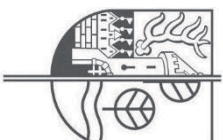


Wirtschaftshof Ottensheim-Puchenau
Rechnungsabschluss 2023

Auszug Protokoll Verbandsversammlung



AUSZUG AUS DER VERHANDLUNGSSCHRIFT

über die Sitzung der **Verbandsversammlung des Gemeindeverbandes „Wirtschaftshof Ottensheim/Puchenuau“** am **Mittwoch, 13. März 2024, 19 Uhr**, im Seniorentreff Puchenuau, Wilheringerstraße 2, in 4048 Puchenuau.

Beginn: 19.06 Uhr

Anwesende Mitglieder der Verbandsversammlung:

Obmann Bgm. Friedrich Geyrhofer (ÖVP)
Vbgm. Lukas Fellinger (ÖVP) ab 19.09 Uhr
Bgm. Maria Hagenauer (ÖVP)
Mag. Ingrid Fiederhell (ÖVP)
Florian Tischler (GRÜNE) ab 19.12 Uhr
Mag. Günter Gaisbauer (GRÜNE)
Adolf Pernkopf (proO)
Thomas Schoberleitner (proO)
Manuela Wolfmayr (proO)
Dr. Florian Zwetler (SPÖ)
Dr. Georg Weichhart (Neos)

Anwesende Ersatzmitglieder:

Thomas Holzinger als Ersatz für Thomas Reisinger (ÖVP)
Walter Kumpfmüller als Ersatz für Franz Bauer (SPÖ)

Entschuldigte Mitglieder:

Johann Zwitlinger (FPÖ)

Weitere Anwesende

Sarah Hänssel

Schriftführer: Dipl.Ing. Florian Silvester

Der Vorsitzende eröffnet um 19.06 Uhr die Sitzung und stellt fest, dass

- a) die Sitzung von ihm einberufen wurde;
- b) die Einladung hierzu an alle Mitglieder und Ersatzmitglieder zeitgerecht unter Bekanntgabe der Tagesordnung erfolgt ist;
- c) die Beschlussfähigkeit gegeben ist;
- d) die Verhandlungsschrift über die letzte Sitzung vom 30. November 2023 während der Sitzung aufliegt und gegen diese Verhandlungsschrift bis zum Sitzungsschluss Einwendungen eingebracht werden können.

Vor Eingang in die Tagesordnung setzt der Vorsitzende TOP 3 ab.

T A G E S O R D N U N G

- | | |
|---|-------------------------------|
| 1. Prüfbericht Prüfungsausschuss Verband | Bericht |
| 2. Rechnungsabschluss 2023 | Beratung und Beschluss |
| 3. Ankauf LKW-Tandemhänger | Beratung und Beschluss |
| 4. Altersteilzeit Erich Arnezeder | Beratung und Beschluss |
| 5. Jubiläumsumzuwendung Michael Bräuer | Beratung und Beschluss |
| 6. Allfälliges | |

TOP 2:

Rechnungsabschluss 2023 Beratung und Beschluss

Vorsitzender und Antragsteller: Geyrhofer
Berichterstatter: Hänsel

Der Rechnungsabschluss des Gemeindeverbandes Wirtschaftshof
Ottenheim/Puchenau für das Finanzjahr 2023 liegt am heutigen Tag der
Verbandsversammlung zur Beschlussfassung vor. Der Rechnungsabschluss wurde nach
der Voranschlags- und Rechnungsabschlussverordnung („VRV“) 2015 erstellt. Der
Rechnungsabschluss 2023 wurde in der Zeit vom 27.02.2024 bis 13.03.2024 zur
öffentlichen Einsichtnahme aufgelegt. Erinnerungen gegen den Rechnungsabschluss
wurden während der Kundmachungfrist nicht eingebracht.

Finanzierungshaushalt:

Ergebnis der laufenden Geschäftstätigkeit:

Finanzierungsrechnung	Einzahlungen/Auszahlungen 2023	
Operative Gebarung (MVAG 31/32)	918.514,03	883.222,16
Investive Gebarung (MVAG 33/34)	2.548,65	24.387,02
Finanzierungstätigkeit (MVAG 35/36)	0,00	0,00
Voranschlagsunwirksame Gebarung (MVAG 41/42)	286.859,41	283.390,00
Zwischensumme	1.207.922,09	1.190.999,18
-abzüglich investive Einzelvorhaben	0,00	0,00
-abzüglich voranschlagsunwirksame Gebarung	286.859,41	283.390,00
Summe	921.062,68	907.609,18
Ergebnis der laufenden Geschäftstätigkeit		+ 13.453,50
Ergebnis der laufenden Geschäftstätigkeit nach Berücksichtigung der Rücklagenbewegungen aus der lfd. Geschäftstätigkeit		+ 13.510,59

Ergebnishaushalt:

Das Nettoergebnis wird wesentlich durch die ergebniswirksamen Erträge und Aufwendungen beeinflusst. Diese betreffen insbesondere die Abschreibungen, (127.454,16 €) Erträge aus der Auflösung von Investitionszuschüssen (65.371,68 €) und die Dotierung bzw. Auflösung von Rückstellungen (6.317,70/3.353,29 €).

	RA 2019*	RA 2020	RA 2021	RA 2022	VA 2023	RA 2023
Summe Erträge (MVAG-Code 21)		972.000,81	937.187,45	870.876,15	985.000,00	1.038.784,88
Summe Aufwände (MVAG-Code 22)		923.238,87	938.123,90	940.351,26	1.007.700,00	1.007.967,61
Nettoergebnis (SA 0)		48.761,94	-936,45	-69.475,11	-22.700,00	30.817,27
Entnahme von Haushaltsrücklagen (MVAG-Code 230)		119.892,10	119.906,96	822,11	0,00	57,09
Zuweisung von Haushaltsrücklagen (MVAG-Code 240)		239.784,20	2.802,55	0,00	0,00	0,00
Summe Haushaltsrücklagen (MVAG-Code 23)		-119.892,10	117.104,41	822,11	0,00	57,09
Nettoergebnis (SA 00)		-71.130,16	116.167,96	-68.653,00	-22.700,00	30.874,36

*Aufgrund der Systemumstellung ab dem Jahr 2020 können Vorjahreswerte derzeit nicht eingetragen werden.

Im Herbst 2023 war vorhersehbar, dass die laufenden Teilzahlungen der Gemeinden von den erbrachten Wirtschaftshof-Leistungen nicht zum Ausgleich des Haushaltsjahres reichen werden. Um am 31.12.2023 den Kassenkredit zurück bezahlen zu können, haben beide Gemeinden eine Akontozahlung für die Abgangsdeckung (Ansatz 2/820000+86200x) gemäß dem Budgetansatz im Voranschlag (452.400,-€). entrichtet. Somit konnte der Kassenkredit zurückbezahlt werden und der Rechnungsabschluss 2023 einen positiven Saldo ausweisen.

Zur Erreichung des Haushaltsausgleiches wurde in weiterer Folge die Stundensätze des Wirtschaftshofpersonals neu (von 40,- € auf 48,04 €) berechnet und für das gesamte Finanzjahr aufgerollt bzw. den Gemeinden Ottensheim und Puchenau entsprechend der geleisteten Personalarbeiten neu in Rechnung gestellt. Das Ergebnis der laufenden Geschäftstätigkeit 2023 beläuft sich daher auf 13.510,59 €. Dieses Ergebnis stellt keinen echten Überschuss dar, sondern muss im Finanzjahr 2024 den beiden Verbandsgemeinden angerechnet werden.

Vermögenshaushalt:

Das kumulierte Nettoergebnis betrug mit 01.01.2023 -23.615,20 €.

Das Nettovermögen (Position C) wurde durch das im abgelaufenen Haushaltsjahr im Ergebnishaushalt ausgewiesene Nettoergebnis (SA0) um 30.817,27 € verschlechtert.

Nach Zuweisungen und Entnahmen der Haushaltsrücklagen von € 57,09 ergibt sich für das Haushaltsjahr 2024 ein Anfangswert für das kumulierte Nettoergebnis von € 7.259,16.

Derzeit gibt es keine aktuellen investiven Einzelvorhaben sowie offene Darlehen.

Zur Erklärung der Über- und Unterschreitungen bei einzelnen Haushaltsstellen wird auf die Begründungen im Rechnungsabschluss verwiesen.

Der Verbandsversammlung wird die Beschlussfassung des Rechnungsabschlusses 2023 empfohlen.

Es ergeht daher der ANTRAG, die Verbandsversammlung beschließe:

„Der Rechnungsabschluss des Gemeindeverbandes Wirtschaftshof Ottensheim/Puchenau für das Finanzjahr 2023 wird wie folgt zum Beschluss erhoben:

Finanzierungshaushalt:

Ergebnis der laufenden Geschäftstätigkeit:

Finanzierungsrechnung		Einzahlungen	Auszahlungen	2023
Operative Gebarung (MVAG 31/32)		918.514,03	883.222,16	
Investive Gebarung (MVAG 33/34)		2.548,65	24.387,02	
Finanzierungstätigkeit (MVAG 35/36)		0,00	0,00	
Voranschlagsunwirksame Gebarung (MVAG 41/42)		286.859,41	283.390,00	
Zwischensumme		1.207.922,09	1.190.999,18	
-abzüglich investive Einzelvorhaben		0,00	0,00	
-abzüglich voranschlagsunwirksame Gebarung		286.859,41	283.390,00	
Summe		921.062,68	907.609,18	
Ergebnis der laufenden Geschäftstätigkeit			+ 13.453,50	
Ergebnis der laufenden Geschäftstätigkeit nach Berücksichtigung der Rücklagenbewegungen aus der lfd. Geschäftstätigkeit			+ 13.510,59	

Ergebnishaushalt:

Das Nettoergebnis wird wesentlich durch die ergebniswirksamen Erträge und Aufwendungen beeinflusst. Diese betreffen insbesondere die Abschreibungen,

(127.454,16 €) Erträge aus der Auflösung von Investitionszuschüssen (65.371,68 €) und die Dotierung bzw. Auflösung von Rückstellungen (6.317,70/3.353,29 €).

	RA 2019*	RA 2020	RA 2021	RA 2022	VA 2023	RA 2023
Summe Erträge (MVAG-Code 21)		972.000,81	937.187,45	870.876,15	985.000,00	1.038.784,88
Summe Aufwände (MVAG-Code 22)		923.238,87	938.123,90	940.351,26	1.007.700,00	1.007.967,61
Nettoergebnis (SA 0)		48.761,94	-936,45	-69.475,11	-22.700,00	30.817,27
Entnahme von Haushaltsrücklagen (MVAG-Code 230)		119.892,10	119.906,96	822,11	0,00	57,09
Zuweisung von Haushaltsrücklagen (MVAG-Code 240)		239.784,20	2.802,55	0,00	0,00	0,00
Summe Haushaltsrücklagen (MVAG-Code 23)		-119.892,10	117.104,41	822,11	0,00	57,09
Nettoergebnis (SA 00)		-71.130,16	116.167,96	-68.653,00	-22.700,00	30.874,36

*Aufgrund der Systemumstellung ab dem Jahr 2020 können Vorjahreswerte derzeit nicht eingetragen werden.

Vermögenshaushalt:

Das kumulierte Nettoergebnis betrug mit 01.01.2023 -23.615,20 €.

Das Nettovermögen (Position C) wurde durch das im abgelaufenen Haushaltsjahr im Ergebnishaushalt ausgewiesene Nettoergebnis (SA0) um 30.817,27 € verschlechtert.

Nach Zuweisungen und Entnahmen der Haushaltsrücklagen von € 57,09 ergibt sich für das Haushaltsjahr 2024 ein Anfangswert für das kumulierte Nettoergebnis von € 7.259,16.

Den Kreditüberschreitungen wird, soweit nicht ohnehin deren einseitige Bedeckungsfähigkeit im Sinne der Bestimmungen des § 13 Oö. Gemeindehaushaltsordnung gegeben ist, von der Versammlung die Zustimmung erteilt."

Nachdem keine Wortmeldungen erfolgen, lässt der Vorsitzende über den Antrag offen mittels Handerheben abstimmen.

Beschluss: einstimmig angenommen

Gemeindeverband „Wirtschaftshof Ottensheim – Puchenuau“, am 2.4.2024
Der Obmann: Bgm. Friedrich Geyrhofer, MBA e. h.
i.A. Alexandra Oberleitner



F.d.R.d.A.

Kundmachungen



40891
Wirtschaftshof Ottensheim/Puchenau

Marktgemeinde Ottensheim, am 27.02.2024

Zahl:

Betreff.: Entwurf Rechnungsabschluss für das Haushaltsjahr 2023; Auflage

Kundmachung



Im Sinne des § 92 Abs. 9 der Oö. Gemeindeordnung 1990 i. d. g. F. wird hiermit kundgemacht, dass der Entwurf des Rechnungsabschlusses des Gemeindeverbands Wirtschaftshof Ottensheim/Puchenau für das Jahr 2023 von heute an **zwei Wochen**, das ist bis zum 13.03.2024, im Marktgemeindeamt Ottensheim zur öffentlichen Einsicht aufliegt und während der Amtsstunden eingesehen werden kann. Der Entwurf ist auch auf der Homepage der Gemeinde unter www.ottensheim.eu abrufbar.

Etwaige Einwendungen gegen den Entwurf können innerhalb der oben angeführten Auflagefrist von jedermann, der ein berechtigtes Interesse glaubhaft machen kann, schriftlich beim Gemeindeamt eingebracht werden.

Angeschlagen: 27.02.2024 *SH*

Abgenommen: 13.03.2024 *SH*

Gemeindeverband Der Obmann:
Wirtschaftshof
Ottensheim-Puchenau





40891
Wirtschaftshof Ottensheim/Puchenau

Marktgemeinde Ottensheim, am 14.03.2024

Zahl:

Betreff.: Rechnungsabschluss für das Haushaltsjahr 2023; Auflage

Kundmachung


Im Sinne des § 93 Abs. 4 der Oö. Gemeindeordnung 1990 i. d. g. F. wird hiermit kundgemacht, dass der von der Verbandsversammlung des Gemeindeverbands Wirtschaftshof Ottensheim/Puchenau in der am 13.03.2024 abgehaltenen Sitzung beschlossene Rechnungsabschluss für das Haushaltsjahr 2023 von heute an **zwei Wochen** im Gemeindeamt zur öffentlichen Einsicht aufliegt und während der Amtsstunden eingesehen werden kann.

Der Rechnungsabschluss ist auch auf der Homepage der Gemeinde unter www.ottensheim.eu abrufbar.

Angeschlagen: 14.03.2024 S.H.

Abgenommen: 29.03.2024 S.H.

Gemeindeverband Der Obmann:
Wirtschaftshof
Ottensheim-Puchenau



Gewerbehauk 11 4100 Ottensheim

Lagebericht gem. § 49 Oö. GHO

Lagebericht zum Rechnungsabschluss 2023 gemäß § 49 Oö. Gemeindehaushaltsordnung (Oö. GHO)

Als Stichtag für die Erstellung des Rechnungsabschlusses 2023 wurde der 15.02.2024 vom Obmann gewählt.

1. Entwicklung der liquiden Mittel (inkl. allfälliger Kassenkredite), wobei die Zahlungsmittelreserven gesondert anzuführen sind.

1.1. Liquide Mittel

	Voranschlag 2023	Rechnungsabschluss 2023
Saldo 5 (Geldfluss aus der voranschlagswirksamen Gebarung)	0,00	13.453,50
Saldo 6 (Geldfluss aus der nicht voranschlagswirksamen Gebarung)	-	3.469,41
Saldo 7 (Veränderung an liquiden Mitteln)	-	16.922,91

- Die Höhe der liquiden Mittel (SA7) ist im abgelaufenen Haushaltsjahr um 16.922,91 Euro gestiegen.

Die Gründe für die Erhöhung der liquiden Mittel liegen:

- Im Herbst 2023 war vorhersehbar, dass die laufenden Teilzahlungen der Gemeinden von den erbrachten Wirtschaftshof-Leistungen nicht zum Ausgleich des Haushaltsjahres reichen werden. Um am 31.12.2023 den Kassenkredit zurück bezahlen zu können, haben beide Gemeinden eine Akontozahlung für die Abgangsdeckung (Ansatz 2/820000+86200x) gemäß dem Budgetansatz im Voranschlag (452.400,- Euro). entrichtet. Somit konnte der Kassenkredit zurückbezahlt werden und der Rechnungsabschluss 2023 einen positiven Saldo ausweisen.

Zur Erreichung des Haushaltsausgleiches wurde in weiterer Folge die Stundensätze des Wirtschaftshofpersonals neu (von 40,- Euro auf 48,04 Euro) berechnet und für das gesamte Finanzjahr aufgerollt bzw. den Gemeinden Ottensheim und Puchenau entsprechend der geleisteten Personalstunden neu in Rechnung gestellt. Das Ergebnis der laufenden Geschäftstätigkeit 2023 beläuft sich daher auf 13.510,59 Euro. Dieses Ergebnis stellt keinen echten Überschuss dar, sondern muss im Finanzjahr 2024 den beiden Verbandsgemeinden angerechnet werden.

1.2. Bedarf an Kassenkrediten

Die maximale Höhe des Kassenkredits wurde von der Verbandsversammlung für das Haushaltsjahr 2023 mit 307.092,60 Euro festgesetzt und ein Kassenkreditvertrag mit einem Rahmen von 300.000 Euro abgeschlossen.

Zum 31.12.2023 war der Kassenkredit mit einem Betrag von 0,00 Euro belastet.

1.3. Zahlungsmittelreserven und Rücklagen

Im Rechnungsabschluss (Anlage 6b) sind folgende Rücklagen und Zahlungsmittelreserven dargestellt:

	Rücklagenstand 31.12.2023	Zahlungsmittelreserve 31.12.2023
allgemeine Haushaltsrücklagen	1.908,49	1.908,49
gesetzlich zweckgebundene Haushaltsrücklagen		
Summe	1.908,49	1.908,49
Differenz zwischen Rücklagen und Zahlungsmittelreserven		0,00

Es sind keine Zahlungsmittelreserven als inneres Darlehen verwendet.

2. Die Entwicklung des Ergebnisses der laufenden Geschäftstätigkeit, sowie Entwicklung des nachhaltigen Haushaltsgleichgewichts

2.1. Ergebnis der laufenden Geschäftstätigkeit

Ergebnis der laufenden Geschäftstätigkeit	RA 2022	VA 2023	RA 2023
Einzahlungen:	831.460,95	922.200,00	921.062,68
Auszahlungen:	832.283,06	922.200,00	907.609,18
Saldo:	-822,11	0,00	+13.453,50
Bereinigter Saldo	-769,26	0,00	+13.510,59
Saldo nach Berücksichtigung der Rücklagenbewegungen aus der lfd. Geschäftstätigkeit			

Positiver Saldo:

Das Ergebnis der laufenden Geschäftstätigkeit im Rechnungsabschluss ist positiv.

Der „Überschuss“ resultiert aus der Akontozahlung für die Abgangsdeckung (siehe Beschreibung 1.1), aufgrund der Aufrollung wurde keine Rücklagenzuführung im Ergebnishaushalt getätigt.

2.2. Nachhaltiges Haushaltsgleichgewicht

- Nachhaltiges Haushaltsgleichgewicht wird erreicht.

3. Entwicklung des Nettoergebnisses vor Entnahme von bzw. Zuweisungen an Haushaltsrücklagen

Das Nettoergebnis wird wesentlich durch die ergebniswirksamen Erträge und Aufwendungen beeinflusst. Diese betreffen insbesondere die Abschreibungen, (127.454,16 Euro) Erträge aus der Auflösung von Investitionszuschüssen (65.371,68 Euro) und die Dotierung bzw. Auflösung von Rückstellungen (6.317,70/3.353,29 Euro).

	RA 2019*	RA 2020	RA 2021	RA 2022	VA 2023	RA 2023
Summe Erträge (MVAG-Code 21)		972.000,81	937.187,45	870.876,15	985.000,00	1.038.784,88
Summe Aufwände (MVAG-Code 22)		923.238,87	938.123,90	940.351,26	1.007.700,00	1.007.967,61
Nettoergebnis (SA 0)		48.761,94	-936,45	-69.475,11	-22.700,00	30.817,27
Entnahme von Haushaltsrücklagen (MVAG-Code 230)		119.892,10	119.906,96	822,11	0,00	57,09
Zuweisung von Haushaltsrücklagen (MVAG-Code 240)		239.784,20	2.802,55	0,00	0,00	0,00
Summe Haushaltsrücklagen (MVAG-Code 23)		-119.892,10	117.104,41	822,11	0,00	57,09
Nettoergebnis (SA 00)		-71.130,16	116.167,96	-68.653,00	-22.700,00	30.874,36

*Aufgrund der Systemumstellung ab dem Jahr 2020 können Vorjahreswerte derzeit nicht eingetragen werden.

4. Entwicklung des Nettovermögens

4.1. Kumuliertes Nettoergebnis

Das kumulierte Nettoergebnis betrug mit 01.01.2023 -23.615,20 Euro.

Das Nettovermögen (Position C) wurde durch das im abgelaufenen Haushaltsjahr im Ergebnishaushalt ausgewiesene Nettoergebnis (SA0) um 30.817,27 Euro verschlechtert.

Nach Zuweisungen und Entnahmen der Haushaltsrücklagen von EUR 57,09 ergibt sich für das Haushaltsjahr 2024 ein Anfangswert für das kumulierte Nettoergebnis von 7.259,16 Euro.

4.2. Haushaltsrücklagen

Stand an Haushaltsrücklagen am 01.01.2023 1.965,58 Euro

Im Ergebnishaushalt wurden folgende Haushaltsrücklagen dotiert:

- allgemeine Haushaltsrücklage 0,00 Euro
- gesetzlich zweckgebundene Haushaltsrücklage für 0,00 Euro

Im Ergebnishaushalt wurden keine Haushaltsrücklagen zur Finanzierung investiver Einzelvorhaben entnommen.

Im Ergebnishaushalt wurden folgende Haushaltsrücklagen entnommen:

- zur Bedeckung der laufenden Kontoführungsgebühren der Allg. RL 57,09 EUR

Somit verblieben Haushaltsrücklagen in der Höhe von 1.908,49 Euro.

5. Entwicklung der langfristigen Finanzschulden und Verbindlichkeiten

5.1. Neuaufnahme von langfristigen Finanzschulden

Im abgelaufenen Haushaltsjahr wurden keine Darlehen für investive Einzelvorhaben aufgenommen.

5.2. Tilgung von langfristigen Finanzschulden und Verbindlichkeiten

Die Finanzschulden und Verbindlichkeiten aus Darlehen und Finanzierungsleasing wurden plangemäß getilgt.

In nachstehender Tabelle sind die summierten Auszahlungen für Finanzschulden und Verbindlichkeiten (inkl. Leasing) dargestellt.

	RA 2019*	RA 2020	RA 2021	RA 2022	VA 2023	RA 2023
Gesamtsumme:		437.592,08	0,00	0,00	0,00	0,00

*Aufgrund der Systemumstellung ab dem Jahr 2020 können Vorjahreswerte derzeit nicht eingetragen werden.

6. Die eingetretenen und die voraussichtlichen Auswirkungen aus investiven Einzelvorhaben (Erträge, Betriebskosten, Personalaufwand, Finanzierungskosten udgl.)

Im Rechnungsabschluss 2020 wurden alle investiven Einzelvorhaben abgeschlossen, erst ab dem Voranschlag 2024 gibt es wieder ein investives Einzelvorhaben (Ankauf LKW-Anhänger).

7. Beschreibung wesentlicher finanzieller Auswirkungen, welche weder im aktuell zu erstellenden Rechnungsabschluss noch im geltenden Gemeindevoranschlag und im mittelfristigen Ergebnis- und Finanzplan enthalten sind

Sämtliche finanziellen Auswirkungen sind in den Rechenwerken der Gemeinde enthalten.

8. Beschreibung allfälliger Auswirkungen der Ergebnisse des abgelaufenen Haushaltsjahres auf das laufende Haushaltsjahr bzw. den mittelfristigen Ergebnis- und Finanzplan verbunden mit dem Vorschlag entsprechender Maßnahmen

Sämtliche finanziellen Auswirkungen sind in den Rechenwerken der Gemeinde enthalten.

9. Beschreibung sich abzeichnender Entwicklungen (Verbesserungen, Belastungen), die sich in den folgenden Haushaltsjahren auf den Gemeindehaushalt auswirken können, wobei diese möglichst auch wertmäßig abzugrenzen sind - zudem sind Möglichkeiten zur Abfederung allfälliger negativer Auswirkungen aufzulegen.

Neben allfälligen kleineren KFZ-Reparaturen wird jedoch in den nächsten Jahren mit dem notwendigen Ankauf von Großfahrzeugen zu rechnen sein, deren finanzielle Abwicklung einerseits aus Fördermittel sowie über Gemeindeanteile geplant ist. Aufgrund der budgetären Lage der Gemeinden ist jedoch ein Ankauf in der derzeitigen finanziellen Situation schwer möglich.

10. Korrektur der Eröffnungsbilanz

- Es wurden keine nachträglichen Korrekturen der Eröffnungsbilanz im Rechnungsabschluss 2023 vorgenommen.

11. Weiterführende Informationen ...

Folgende Nachweise entfallen gem. § 47 Abs. 3 Oö. GHO, da keine entsprechenden Sachverhalte vorliegen:

- Informationen gem. §47 Abs. 4 Oö. GHO (Einwohneranzahlen)
- Informationen gem. §47 Abs. 4 Oö. GHO (Hebesätze)
- Anlage 6c - Einzelnachweis über Finanzschulden und Schuldendienst
- Anlage 6d - Einzelnachweis über Finanzschulden gemäß § 32 Abs. 3 - Forderungs-kauf bzw. Kaufpreisstundung
- Anlage 6f - Nachweis über hausinterne Vergütungen
- Anlage 6h - Liste der nicht bewerteten Kulturgüter
- Anlage 6i - Leasingspiegel
- Anlage 6j - Nachweis über unmittelbare Beteiligung der Gebietskörperschaft
- Anlage 6k - Nachweis über mittelbare Beteiligungen der Gebietskörperschaft
- Anlage 6l - Nachweis über verwaltete Einrichtungen
- Anlage 6m - Nachweis über aktive Finanzinstrumente
- Anlage 6n - Einzelnachweis über aktive Finanzinstrumente
- Anlage 6o - Nachweis über derivative Finanzinstrumente ohne Grundgeschäft
- Anlage 6p - Einzelnachweis über Risiken von Finanzinstrumenten
- Anlage 6r - Haftungsnachweis
- Anlage 6s - Anzahl der Ruhe- und Versorgungsgenussempfänger sowie pensions-bez. Aufwend. für Bed.
- Nachweis über die Veräußerung von Vermögenswerten
- Nachweis über Investitionszuschüsse (Kapitaltransfers)
- Nachweis über die Pensionen und sonstigen Ruhebezüge
- Nachweis über Innere Darlehen
- Rechnungsabschlüsse (Bilanzen und Erfolgsrechnungen) gem. § 47 Abs. 1 Z 6 und 7



Marktgemeinde Ottensheim, am 27.02.2024
Der Obmann

Ergebnis der laufenden Geschäftstätigkeit

Finanzierungsrechnung	Rechnungsabschluss 2022		Voranschlag 2023		Rechnungsabschluss 2023	
	Einzahlung	Auszahlung	Einzahlung	Auszahlung	Einzahlung	Auszahlung
Operative Gebarung (MVAG 31/32)	826.109,60	808.110,30	919.700,00	906.200,00	918.514,03	883.222,16
Investive Gebarung (MVAG 33/34)	5.351,35	24.172,76	2.500,00	16.000,00	2.548,65	24.387,02
Finanzierungstätigkeit (MVAG 35/36)	0,00	0,00	0,00	0,00		
Voranschlagsunwirksame Gebarung (MVAG 41/42)	232.288,42	233.964,58	0,00	0,00	286.859,41	283.390,00
Zwischensumme	1.063.749,37	1.066.247,64	922.200,00	922.200,00	1.207.922,09	1.190.999,18
- abzüglich investive Einzelvorhaben (Code 1, 3-5)	0,00	0,00	0,00	0,00		
- abzüglich Voranschlagsunwirksame Gebarung	232.288,42	233.964,58	0,00	0,00	286.859,41	283.390,00
Summe	831.460,95	832.283,06	922.200,00	922.200,00	921.062,68	907.609,18
Ergebnis der laufenden Geschäftstätigkeit		- 822,11	+ 0,00		+ 13.453,50	
Rücklagen			Entnahmen	Zuweisungen	Entnahmen	Zuweisungen
Gesamt (MVAG 2301/2401)			0,00	0,00	57,09	0,00
- abzüglich Rücklagen bei Einzelvorhaben (Code 1, 3-5)			0,00	0,00	0,00	0,00
- abzüglich Rücklagen bei inneren Darlehen (Ansatz 912001 - 912009)			0,00	0,00	0,00	0,00
Rücklagenbewegungen aus der lfd. Geschäftstätigkeit			0,00	0,00	57,09	0,00
Ergebnis der laufenden Geschäftstätigkeit nach Berücksichtigung der Rücklagenbewegungen aus der lfd. Geschäftstätigkeit			+ 0,00		+ 13.510,59	

Nachweis über das nachhaltige Haushaltsgleichgewicht

Rechnungsabschluss 2023

Wirtschaftshof Ottensheim-Puchenau

Nachweis über das nachhaltige Haushaltsgleichgewicht

Position	RA 2020 Summe/Saldo	RA 2021 Summe/Saldo	RA 2022 Summe/Saldo	VA 2023 Summe/Saldo	RA 2023 Summe/Saldo
Ergebnis der laufenden Geschäftstätigkeit	119.892,10	1.283,96	-822,11	0,00	13.453,50
Finanzierungshaushalt					
SA5 Geldfluss aus der voranschlagswirksamen Gebarung	-256.906,51	1.283,96	-822,11	0,00	13.453,50
SA7 Veränderung an liquiden Mitteln (Saldo 5 + Saldo 6)	-249.644,82	3.343,33	-2.498,27		16.922,91
Endbestand an liquiden Mitteln (MVAG 115 zum 31.12.)	11.435,80	14.779,13	12.280,86		29.203,77
davon Zahlungsmittelreserven (MVAG 1152 zum 31.12.)	0,00	1.503,73	2.734,84		1.908,49
Ergebnishaushalt					
Saldo 0 (Nettoergebnis 21 - 22)	48.761,94	-936,45	-69.475,11	-22.700,00	30.817,27
Vermögenshaushalt					
C Nettovermögen (Ausgleichsposten)	263.790,98	262.854,53	193.379,42		224.196,69

Position	VA 2024 Summe/Saldo	Plan 2025 Summe/Saldo	Plan 2026 Summe/Saldo	Plan 2027 Summe/Saldo	Plan 2028 Summe/Saldo
Ergebnis der laufenden Geschäftstätigkeit	0,00	0,00	0,00	0,00	0,00
Finanzierungshaushalt					
SA5 Geldfluss aus der voranschlagswirksamen Gebarung	0,00	0,00	0,00	0,00	0,00
Ergebnishaushalt					
Saldo 0 (Nettoergebnis 21 - 22)	-16.700,00	-12.100,00	-8.200,00	5.100,00	9.800,00

Nachweis der liquiden Mittel (Kassenbestand)

ZW	Code	Konto	Bezeichnung	IBAN	Stand 31.12.2022	Einzahlungen 2023	Auszahlungen 2023	Stand 31.12.2023	Auszug Nr.	Datum
4	1151	210004	RB Walding	AT37 3473 2000 0015 1142	9.546,02	919.283,29	901.534,03	27.295,28	2023/00123	29.12.2023
			Bankkonto		9.546,02	919.283,29	901.534,03	27.295,28		
2	1151	906002	Verrechnung		0,00	289.408,06	289.408,06	0,00		
			Verrechnung		0,00	289.408,06	289.408,06	0,00		
5	1152	295005	Allgem. Ausgleichsrücklage	AT26 3473 2800 0015 1142	2.734,84	0,00	826,35	1.908,49	2023/00010	29.12.2023
			Zahlungsmittelreserve		2.734,84	0,00	826,35	1.908,49		
			Gesamtsumme		12.280,86	1.208.691,35	1.191.768,44	29.203,77		

		Stand 31.12.2022	Stand 31.12.2023	Veränderung
1151	Kassa, Bankguthaben, Schecks	9.546,02	27.295,28	17.749,26
1152	Zahlungsmittelreserven	2.734,84	1.908,49	-826,35
	Zahlungsmittelreserven für allgemeine Haushaltsrücklagen	2.734,84	1.908,49	-826,35
	295005 Zahlungsmittelreserven für allgemeine Haushaltsrücklagen	2.734,84	1.908,49	-826,35
B.III	Gesamtsumme liquide Mittel	12.280,86	29.203,77	16.922,91

Der vorliegende Rechnungsabschluss enthält alle im Rechnungszeitraum erfolgten Gebarungen. Er stimmt mit den Belegen und Aufzeichnungen in den Rechnungsbüchern überein. Die ausgewiesenen buchmäßigen Bestände stimmen mit den tatsächlich vorhandenen Bargeldbeständen und Bankbeständen überein.

Die Kassenführerin:

Sarah Hänsel

Ergebnishaushalt Gesamt 1. und 2. Ebene (Anlage 1a)
- bereinigt um interne Vergütungen

MVAG	Mittelverwendungs- und aufbringungsgruppen (1. und 2. Ebene)	RA 2023	VA 2023	RA - VA
211	Erträge aus der operativen Verwaltungstätigkeit	19.224,16	14.900,00	4.324,16
2111	Erträge aus eigenen Abgaben			
2112	Erträge aus Ertragsanteilen			
2113	Erträge aus Gebühren			
2114	Erträge aus Leistungen	11.320,00	12.700,00	-1.380,00
2115	Erträge aus Besitz und wirtschaftlicher Tätigkeit	4.059,67	1.500,00	2.559,67
2116	Erträge aus Veräußerung und sonstige Erträge	491,20	700,00	-208,80
2117	Nicht finanzierungswirksame operative Erträge	3.353,29		3.353,29
212	Erträge aus Transfers	1.019.560,72	970.100,00	49.460,72
2121	Transferertrag von Trägern des öffentlichen Rechts	954.189,04	904.800,00	49.389,04
2122	Transferertrag von Beteiligungen			
2123	Transferertrag von Unternehmen (mit Finanzunternehmen)			
2124	Transferertrag von Haushalten und Organisationen ohne Erwerbscharakter			
2125	Transferertrag vom Ausland			
2126	Investitions- und Tilgungszuschüsse zwischen Unternehmungen und Betrieben der Gebietskörperschaft und der Gebietskörperschaft			
2127	Nicht finanzierungswirksamer Transferertrag	65.371,68	65.300,00	71,68
213	Finanzerträge	0,00	0,00	0,00
2131	Erträge aus Zinsen			
2132	Erträge aus Zinsen aus derivativen Finanzinstrumenten ohne Grundgeschäft			
2133	Erträge aus Gewinnentnahmen von marktbestimmten Betrieben			
2134	Sonstige Finanzerträge			
2135	Erträge aus Dividenden/Gewinnausschüttungen			
2136	Sonstige nicht finanzierungswirksame Finanzerträge			
21	Summe Erträge	1.038.784,88	985.000,00	53.784,88
221	Personalaufwand	301.842,85	289.700,00	12.142,85
2211	Personalaufwand (Bezüge, Nebengeb., Mehrleistungen)	226.907,60	223.500,00	3.407,60
2212	Gesetzlicher und freiwilliger Sozialaufwand	62.455,10	61.500,00	955,10
2213	Sonstiger Personalaufwand	6.162,45	4.700,00	1.462,45
2214	Nicht finanzierungswirksamer Personalaufwand	6.317,70		6.317,70
222	Sachaufwand (ohne Transferaufwand)	271.032,30	257.700,00	13.332,30
2221	Gebrauchs- und Verbrauchsgüter, Handelswaren	33.242,66	32.600,00	642,66
2222	Verwaltungs- und Betriebsaufwand	33.148,43	33.600,00	-451,57
2223	Leasing- und Mietaufwand	2.127,90	2.100,00	27,90
2224	Instandhaltung	64.539,57	74.300,00	-9.760,43
2225	Sonstiger Sachaufwand	10.519,58	13.600,00	-3.080,42
2226	Nicht finanzierungswirksamer Sachaufwand	127.454,16	101.500,00	25.954,16

MVAG	Mittelverwendungs- und aufbringungsgruppen (1. und 2. Ebene)	RA 2023	VA 2023	RA - VA
223	Transferaufwand (laufende Transfers und Kapitaltransfers)	434.074,90	458.700,00	-24.625,10
2231	Transferaufwand an Träger des öffentlichen Rechts	434.074,90	458.700,00	-24.625,10
2232	Transferaufwand an Beteiligungen			
2233	Transferaufwand an Unternehmen (mit Finanzunternehmen)			
2234	Transferaufwand an Haushalte und Organisationen ohne Erwerbscharakter			
2235	Transferaufwand an das Ausland			
2236	Investitions- und Tilgungszuschüsse zwischen Unternehmungen und Betrieben der Gebietskörperschaft und der Gebietskörperschaft			
2237	Nicht finanzierungswirksamer Transferaufwand			
224	Finanzaufwand	1.017,56	1.600,00	-582,44
2241	Zinsen aus Finanzschulden, Finanzierungsleasing, Forderungskauf und derivativen Finanzinstrumenten mit Grundgeschäft	204,12	600,00	-395,88
2242	Zinsen und sonstige Aufwendungen aus derivativen Finanzinstrumenten ohne Grundgeschäft			
2243	Gewinnentnahmen von Unternehmungen und marktbestimmten Betrieben der Gebietskörperschaft (innerhalb der Gebietskörperschaft)			
2244	Sonstiger Finanzaufwand	813,44	1.000,00	-186,56
2245	Nicht finanzierungswirksamer Finanzaufwand			
22	Summe Aufwendungen	1.007.967,61	1.007.700,00	267,61
SA0	Saldo (0) Nettoergebnis (21 - 22)	30.817,27	-22.700,00	53.517,27
230	Entnahmen von Haushaltsrücklagen	57,09	0,00	57,09
2301	Entnahmen von Haushaltsrücklagen	57,09		57,09
240	Zuweisung an Haushaltsrücklagen	0,00	0,00	0,00
2401	Zuweisung an Haushaltsrücklagen			
23	Summe Haushaltsrücklagen	57,09	0,00	57,09
SA00	Nettoergebnis nach Zuweisung und Entnahmen von Haushaltsrücklagen (Saldo 0 +/- SU23)	30.874,36	-22.700,00	53.574,36

Finanzierungshaushalt Gesamt 1. und 2. Ebene (Anlage 1b)
- bereinigt um interne Vergütungen

MVAG	Mittelverwendungs- und aufbringungsgruppen (1. und 2. Ebene)	RA 2023	VA 2023	RA - VA
311	Einzahlungen aus der operativen Verwaltungstätigkeit	16.924,30	14.900,00	2.024,30
3111	Einzahlungen aus eigenen Abgaben			
3112	Einzahlungen aus Ertragsanteilen			
3113	Einzahlungen aus Gebühren			
3114	Einzahlungen aus Leistungen	11.629,41	12.700,00	-1.070,59
3115	Einzahlungen aus Besitz und wirtschaftlicher Tätigkeit	4.059,67	1.500,00	2.559,67
3116	Einzahlungen aus Veräußerung von geringwertigen Wirtschaftsgütern (GWG) und sonstige Einzahlungen	1.235,22	700,00	535,22
312	Einzahlungen aus Transfers (ohne Kapitaltransfers)	901.589,73	904.800,00	-3.210,27
3121	Transferzahlungen von Trägern des öffentlichen Rechts	901.589,73	904.800,00	-3.210,27
3122	Transferzahlungen von Beteiligungen			
3123	Transferzahlungen von Unternehmen (inkl. Finanzunternehmen)			
3124	Transferzahlungen von Haushalte und Organisationen ohne Erwerbscharakter			
3125	Transferzahlungen vom Ausland			
3126	Investitions- und Tilgungszuschüsse zwischen Unternehmungen und Betrieben der Gebietskörperschaft und der Gebietskörperschaft			
313	Einzahlungen aus Finanzerträgen	0,00	0,00	0,00
3131	Einzahlungen aus Zinserträgen			
3133	Einzahlungen aus Gewinnentnahmen von marktbestimmten Betrieben			
3134	Sonstige Einzahlungen aus Finanzerträgen			
3135	Einzahlungen aus Dividenden/Gewinnausschüttungen			
31	Summe Einzahlungen operative Gebarung	918.514,03	919.700,00	-1.185,97
321	Auszahlungen aus Personalaufwand	295.525,15	289.700,00	5.825,15
3211	Auszahlungen für Personalaufwand Bezüge, Nebengebühren, und Mehrleistungsvergütungen)	226.907,60	223.500,00	3.407,60
3212	Auszahlungen für gesetzliche und freiwillige Sozialaufwendungen	62.455,10	61.500,00	955,10
3213	Auszahlungen aus sonstigem Personalaufwand	6.162,45	4.700,00	1.462,45
322	Auszahlungen aus Sachaufwand (ohne Transferaufwand)	144.078,17	156.200,00	-12.121,83
3221	Auszahlungen für Gebrauchs- und Verbrauchsgüter, Handelswaren	33.122,79	32.600,00	522,79
3222	Auszahlungen für Verwaltungs- und Betriebsaufwand	33.148,43	33.600,00	-451,57
3223	Auszahlungen für Leasing- und Mietaufwand	2.127,90	2.100,00	27,90
3224	Auszahlungen für Instandhaltung	65.159,47	74.300,00	-9.140,53
3225	Sonstige Auszahlungen aus Sachaufwand	10.519,58	13.600,00	-3.080,42
323	Auszahlungen aus Transfers (ohne Kapitaltransfers)	442.601,28	458.700,00	-16.098,72
3231	Transferzahlungen an Träger des öffentlichen Rechts	442.601,28	458.700,00	-16.098,72
3232	Transferzahlungen an Beteiligungen			
3233	Transferzahlungen an Unternehmen (inkl. Finanzunternehmen)			
3234	Transferzahlungen an Haushalte und Organisationen ohne Erwerbscharakter			

MVAG	Mittelverwendungs- und aufbringungsgruppen (1. und 2. Ebene)	RA 2023	VA 2023	RA - VA
3235	Transferzahlungen an das Ausland			
3236	Investitions- und Tilgungszuschüsse zwischen Unternehmungen und Betrieben der Gebietskörperschaft und der Gebietskörperschaft			
324	Auszahlungen aus Finanzaufwand	1.017,56	1.600,00	-582,44
3241	Auszahlungen für Zinsaufwand, für Finanzierungsleasing, für Forderungskauf, für Finanzschulden und derivative Finanzinstrumente	204,12	600,00	-395,88
3242	Auszahlungen für Zinsen aus derivativen Finanzinstrumenten ohne Grundgeschäft			
3243	Auszahlung aus Gewinnentnahmen von marktbestimmten Betrieben			
3244	Sonstige Auszahlungen aus Finanzaufwendungen	813,44	1.000,00	-186,56
32	Summe Auszahlungen operative Gebarung	883.222,16	906.200,00	-22.977,84
SA1	Saldo (1) Geldfluss aus der Operativen Gebarung (31 – 32)	35.291,87	13.500,00	21.791,87
331	Einzahlungen aus der Investitionstätigkeit	0,00	0,00	0,00
3311	Einzahlungen aus der Veräußerung von immateriellem Vermögen			
3312	Einzahlungen aus der Veräußerung von Grundstücken und Grundstückseinrichtungen			
3313	Einzahlungen aus der Veräußerung von Gebäuden und Bauten			
3314	Einzahlungen aus der Veräußerung von technischen Anlagen, Fahrzeuge und Maschinen			
3315	Einzahlungen aus der Veräußerung von Amts-, Betriebs- und Geschäftsausstattung			
3316	Einzahlungen aus der Veräußerung von Kulturgütern			
3317	Einzahlungen aus der Veräußerung von Beteiligungen			
332	Einzahlungen aus der Rückzahlung von Darlehen sowie gewährten Vorschüssen	2.548,65	2.500,00	48,65
3321	Einzahlungen aus Darlehen an Träger des öffentlichen Rechts			
3322	Einzahlungen aus Darlehen an Beteiligungen			
3323	Einzahlungen aus Darlehen an Unternehmen und Haushalte			
3325	Einzahlungen aus Vorschüssen und Anzahlungen	2.548,65	2.500,00	48,65
333	Einzahlungen aus Kapitaltransfers	0,00	0,00	0,00
3331	Kapitaltransferzahlungen von Trägern des öffentlichen Rechts			
3332	Kapitaltransferzahlungen von Beteiligungen			
3333	Kapitaltransferzahlungen von Unternehmen			
3334	Kapitaltransferzahlungen von Haushalten und Organisationen ohne Erwerbscharakter			
3335	Kapitaltransferzahlungen vom Ausland			
33	Summe Einzahlungen investive Gebarung	2.548,65	2.500,00	48,65
341	Auszahlungen aus der Investitionstätigkeit	24.387,02	16.000,00	8.387,02
3411	Auszahlungen für den Erwerb von immateriellem Vermögen			
3412	Auszahlungen für den Erwerb von Grundstücken und Grundstückseinrichtungen			
3413	Auszahlungen für den Erwerb von Gebäuden und Bauten			
3414	Auszahlungen für den Erwerb von technischen Anlagen, Fahrzeuge und Maschinen		3.000,00	-3.000,00

MVAG	Mittelverwendungs- und aufbringungsgruppen (1. und 2. Ebene)	RA 2023	VA 2023	RA - VA
3415	Auszahlungen für den Erwerb von Amts-, Betriebs- und Geschäftsausstattung	24.387,02	13.000,00	11.387,02
3416	Auszahlungen für den Erwerb von Kulturgütern			
3417	Auszahlungen für den Erwerb von Beteiligungen			
342	Auszahlungen von gewährten Darlehen sowie gewährten Vorschüssen	0,00	0,00	0,00
3421	Auszahlung von Darlehen an Träger des öffentlichen Rechts			
3422	Auszahlung von Darlehen an Beteiligungen			
3423	Auszahlung von Darlehen an Unternehmen und Haushalte			
3425	Auszahlungen von Vorschüssen und Anzahlungen			
343	Auszahlungen aus Kapitaltransfers	0,00	0,00	0,00
3431	Kapitaltransferzahlungen an Träger des öffentlichen Rechts			
3432	Kapitaltransferzahlungen an Beteiligungen			
3433	Kapitaltransferzahlungen an Unternehmen (Finanzunternehmen)			
3434	Kapitaltransferzahlungen an Haushalte und Organisationen ohne Erwerbscharakter			
3435	Kapitaltransferzahlungen an das Ausland			
34	Summe Auszahlungen investive Gebarung	24.387,02	16.000,00	8.387,02
SA2	Saldo (2) Geldfluss aus der Investiven Gebarung (33 – 34)	-21.838,37	-13.500,00	-8.338,37
SA3	Saldo (3) Nettofinanzierungssaldo (Saldo 1 + Saldo 2)	13.453,50	0,00	13.453,50
351	Einzahlungen aus der Aufnahme von Finanzschulden	0,00	0,00	0,00
3511	Einzahlungen aus empfangenen Darlehen von öffentlichen Körperschaften und Rechtsträgern			
3512	Einzahlungen aus empfangenen Darlehen von Beteiligungen			
3513	Einzahlungen aus empfangenen Darlehen von Unternehmen und privaten Haushalten			
3514	Einzahlungen aus Finanzschulden (Finanzunternehmen)			
353	Einzahlungen infolge eines Kapitaltausch bei derivativen Finanzinstrumenten mit Grundgeschäft	0,00	0,00	0,00
3530	Einzahlungen infolge eines Kapitaltausch bei derivativen Finanzinstrumenten mit Grundgeschäft			
355	Einzahlungen aus dem Abgang von Finanzinstrumenten	0,00	0,00	0,00
3550	Einzahlungen aus dem Abgang von Finanzinstrumenten			
35	Summe Einzahlungen aus der Finanzierungstätigkeit	0,00	0,00	0,00
361	Auszahlungen aus der Tilgung von Finanzschulden	0,00	0,00	0,00
3611	Auszahlungen aus empfangenen Darlehen von öffentlichen Körperschaften und Rechtsträgern			
3612	Auszahlungen aus empfangenen Darlehen von Beteiligungen			
3613	Auszahlungen aus empfangenen Darlehen von Unternehmen und privaten Haushalten			
3614	Auszahlungen aus Finanzschulden			

MVAG	Mittelverwendungs- und aufbringungsgruppen (1. und 2. Ebene)	RA 2023	VA 2023	RA - VA
3615	Auszahlung aus der Rückzahlung von Leasingverbindlichkeiten			
363	Auszahlungen infolge eines Kapitaltausch bei derivativen Finanzinstrumenten mit Grundgeschäft	0,00	0,00	0,00
3630	Auszahlungen infolge eines Kapitaltausch bei derivativen Finanzinstrumenten mit Grundgeschäft			
365	Auszahlungen für den Erwerb von Finanzinstrumenten	0,00	0,00	0,00
3650	Auszahlungen für den Erwerb von Finanzinstrumenten			
36	Summe Auszahlungen aus der Finanzierungstätigkeit	0,00	0,00	0,00
SA4	Saldo (4) Geldfluss aus der Finanzierungstätigkeit (35 – 36)	0,00	0,00	0,00
SA5	Saldo (5) Geldfluss aus der voranschlagswirksamen Gebarung (Saldo 3 + Saldo 4)	13.453,50	0,00	13.453,50
411	Einzahlungen aus nicht voranschlagswirksamen Forderungen	0,00		
4110	Einzahlungen aus nicht voranschlagswirksamen Forderungen			
412	Einzahlungen aus nicht voranschlagswirksamen Verbindlichkeiten	286.859,41		
4120	Einzahlungen aus nicht voranschlagswirksamen Verbindlichkeiten	286.859,41		
413	Einzahlungen aus der Aufnahme von zur Kassenstärkung eingegangenen Geldverbindlichkeiten (Barvorlagen)	0,00		
4130	Einzahlungen aus der Aufnahme von zur Kassenstärkung eingegangenen Geldverbindlichkeiten (Barvorlagen)			
41	Summe Einzahlungen aus der nicht voranschlagswirksamen Gebarung	286.859,41		
421	Auszahlungen aus nicht voranschlagswirksamen Forderungen	0,00		
4210	Auszahlungen aus nicht voranschlagswirksamen Forderungen			
422	Auszahlungen aus nicht voranschlagswirksamen Verbindlichkeiten	283.390,00		
4220	Auszahlungen aus nicht voranschlagswirksamen Verbindlichkeiten	283.390,00		
423	Auszahlungen zur Tilgung von zur Kassenstärkung eingegangenen Geldverbindlichkeiten (Barvorlagen)	0,00		
4230	Auszahlungen zur Tilgung von zur Kassenstärkung eingegangenen Geldverbindlichkeiten (Barvorlagen)			
42	Summe Auszahlungen aus der nicht voranschlagswirksamen Gebarung	283.390,00		
SA6	Geldfluss aus der nicht voranschlagswirksamen Gebarung	3.469,41		
SA7	Veränderung an Liquiden Mitteln (Saldo 5 + Saldo 6)	16.922,91		
	Anfangsbestand liquide Mittel (115 zum 31.12.2022)	12.280,86		
	Endbestand liquide Mittel (115 zum 31.12.2023)	29.203,77		
	davon Zahlungsmittelreserven (1152 zum 31.12.2023)	1.908,49		

Ergebnishaushalt Gesamt 1. und 2. Ebene (Anlage 1a)
- interne Vergütungen enthalten

MVAG	Mittelverwendungs- und aufbringungsgruppen (1. und 2. Ebene)	RA 2023	VA 2023	RA - VA
211	Erträge aus der operativen Verwaltungstätigkeit	19.224,16	14.900,00	4.324,16
2111	Erträge aus eigenen Abgaben			
2112	Erträge aus Ertragsanteilen			
2113	Erträge aus Gebühren			
2114	Erträge aus Leistungen	11.320,00	12.700,00	-1.380,00
2115	Erträge aus Besitz und wirtschaftlicher Tätigkeit	4.059,67	1.500,00	2.559,67
2116	Erträge aus Veräußerung und sonstige Erträge	491,20	700,00	-208,80
2117	Nicht finanzierungswirksame operative Erträge	3.353,29		3.353,29
212	Erträge aus Transfers	1.019.560,72	970.100,00	49.460,72
2121	Transferertrag von Trägern des öffentlichen Rechts	954.189,04	904.800,00	49.389,04
2122	Transferertrag von Beteiligungen			
2123	Transferertrag von Unternehmen (mit Finanzunternehmen)			
2124	Transferertrag von Haushalten und Organisationen ohne Erwerbscharakter			
2125	Transferertrag vom Ausland			
2126	Investitions- und Tilgungszuschüsse zwischen Unternehmungen und Betrieben der Gebietskörperschaft und der Gebietskörperschaft			
2127	Nicht finanzierungswirksamer Transferertrag	65.371,68	65.300,00	71,68
213	Finanzerträge	0,00	0,00	0,00
2131	Erträge aus Zinsen			
2132	Erträge aus Zinsen aus derivativen Finanzinstrumenten ohne Grundgeschäft			
2133	Erträge aus Gewinnentnahmen von marktbestimmten Betrieben			
2134	Sonstige Finanzerträge			
2135	Erträge aus Dividenden/Gewinnausschüttungen			
2136	Sonstige nicht finanzierungswirksame Finanzerträge			
21	Summe Erträge	1.038.784,88	985.000,00	53.784,88
221	Personalaufwand	301.842,85	289.700,00	12.142,85
2211	Personalaufwand (Bezüge, Nebengeb., Mehrleistungen)	226.907,60	223.500,00	3.407,60
2212	Gesetzlicher und freiwilliger Sozialaufwand	62.455,10	61.500,00	955,10
2213	Sonstiger Personalaufwand	6.162,45	4.700,00	1.462,45
2214	Nicht finanzierungswirksamer Personalaufwand	6.317,70		6.317,70
222	Sachaufwand (ohne Transferaufwand)	271.032,30	257.700,00	13.332,30
2221	Gebrauchs- und Verbrauchsgüter, Handelswaren	33.242,66	32.600,00	642,66
2222	Verwaltungs- und Betriebsaufwand	33.148,43	33.600,00	-451,57
2223	Leasing- und Mietaufwand	2.127,90	2.100,00	27,90
2224	Instandhaltung	64.539,57	74.300,00	-9.760,43
2225	Sonstiger Sachaufwand	10.519,58	13.600,00	-3.080,42
2226	Nicht finanzierungswirksamer Sachaufwand	127.454,16	101.500,00	25.954,16

MVAG	Mittelverwendungs- und aufbringungsgruppen (1. und 2. Ebene)	RA 2023	VA 2023	RA - VA
223	Transferaufwand (laufende Transfers und Kapitaltransfers)	434.074,90	458.700,00	-24.625,10
2231	Transferaufwand an Träger des öffentlichen Rechts	434.074,90	458.700,00	-24.625,10
2232	Transferaufwand an Beteiligungen			
2233	Transferaufwand an Unternehmen (mit Finanzunternehmen)			
2234	Transferaufwand an Haushalte und Organisationen ohne Erwerbscharakter			
2235	Transferaufwand an das Ausland			
2236	Investitions- und Tilgungszuschüsse zwischen Unternehmungen und Betrieben der Gebietskörperschaft und der Gebietskörperschaft			
2237	Nicht finanzierungswirksamer Transferaufwand			
224	Finanzaufwand	1.017,56	1.600,00	-582,44
2241	Zinsen aus Finanzschulden, Finanzierungsleasing, Forderungskauf und derivativen Finanzinstrumenten mit Grundgeschäft	204,12	600,00	-395,88
2242	Zinsen und sonstige Aufwendungen aus derivativen Finanzinstrumenten ohne Grundgeschäft			
2243	Gewinnentnahmen von Unternehmungen und marktbestimmten Betrieben der Gebietskörperschaft (innerhalb der Gebietskörperschaft)			
2244	Sonstiger Finanzaufwand	813,44	1.000,00	-186,56
2245	Nicht finanzierungswirksamer Finanzaufwand			
22	Summe Aufwendungen	1.007.967,61	1.007.700,00	267,61
SA0	Saldo (0) Nettoergebnis (21 - 22)	30.817,27	-22.700,00	53.517,27
230	Entnahmen von Haushaltsrücklagen	57,09	0,00	57,09
2301	Entnahmen von Haushaltsrücklagen	57,09		57,09
240	Zuweisung an Haushaltsrücklagen	0,00	0,00	0,00
2401	Zuweisung an Haushaltsrücklagen			
23	Summe Haushaltsrücklagen	57,09	0,00	57,09
SA00	Nettoergebnis nach Zuweisung und Entnahmen von Haushaltsrücklagen (Saldo 0 +/- SU23)	30.874,36	-22.700,00	53.574,36

Finanzierungshaushalt Gesamt 1. und 2. Ebene (Anlage 1b)
- interne Vergütungen enthalten

MVAG	Mittelverwendungs- und aufbringungsgruppen (1. und 2. Ebene)	RA 2023	VA 2023	RA - VA
311	Einzahlungen aus der operativen Verwaltungstätigkeit	16.924,30	14.900,00	2.024,30
3111	Einzahlungen aus eigenen Abgaben			
3112	Einzahlungen aus Ertragsanteilen			
3113	Einzahlungen aus Gebühren			
3114	Einzahlungen aus Leistungen	11.629,41	12.700,00	-1.070,59
3115	Einzahlungen aus Besitz und wirtschaftlicher Tätigkeit	4.059,67	1.500,00	2.559,67
3116	Einzahlungen aus Veräußerung von geringwertigen Wirtschaftsgütern (GWG) und sonstige Einzahlungen	1.235,22	700,00	535,22
312	Einzahlungen aus Transfers (ohne Kapitaltransfers)	901.589,73	904.800,00	-3.210,27
3121	Transferzahlungen von Trägern des öffentlichen Rechts	901.589,73	904.800,00	-3.210,27
3122	Transferzahlungen von Beteiligungen			
3123	Transferzahlungen von Unternehmen (inkl. Finanzunternehmen)			
3124	Transferzahlungen von Haushalte und Organisationen ohne Erwerbscharakter			
3125	Transferzahlungen vom Ausland			
3126	Investitions- und Tilgungszuschüsse zwischen Unternehmungen und Betrieben der Gebietskörperschaft und der Gebietskörperschaft			
313	Einzahlungen aus Finanzerträgen	0,00	0,00	0,00
3131	Einzahlungen aus Zinserträgen			
3133	Einzahlungen aus Gewinnentnahmen von marktbestimmten Betrieben			
3134	Sonstige Einzahlungen aus Finanzerträgen			
3135	Einzahlungen aus Dividenden/Gewinnausschüttungen			
31	Summe Einzahlungen operative Gebarung	918.514,03	919.700,00	-1.185,97
321	Auszahlungen aus Personalaufwand	295.525,15	289.700,00	5.825,15
3211	Auszahlungen für Personalaufwand Bezüge, Nebengebühren, und Mehrleistungsvergütungen)	226.907,60	223.500,00	3.407,60
3212	Auszahlungen für gesetzliche und freiwillige Sozialaufwendungen	62.455,10	61.500,00	955,10
3213	Auszahlungen aus sonstigem Personalaufwand	6.162,45	4.700,00	1.462,45
322	Auszahlungen aus Sachaufwand (ohne Transferaufwand)	144.078,17	156.200,00	-12.121,83
3221	Auszahlungen für Gebrauchs- und Verbrauchsgüter, Handelswaren	33.122,79	32.600,00	522,79
3222	Auszahlungen für Verwaltungs- und Betriebsaufwand	33.148,43	33.600,00	-451,57
3223	Auszahlungen für Leasing- und Mietaufwand	2.127,90	2.100,00	27,90
3224	Auszahlungen für Instandhaltung	65.159,47	74.300,00	-9.140,53
3225	Sonstige Auszahlungen aus Sachaufwand	10.519,58	13.600,00	-3.080,42
323	Auszahlungen aus Transfers (ohne Kapitaltransfers)	442.601,28	458.700,00	-16.098,72
3231	Transferzahlungen an Träger des öffentlichen Rechts	442.601,28	458.700,00	-16.098,72
3232	Transferzahlungen an Beteiligungen			
3233	Transferzahlungen an Unternehmen (inkl. Finanzunternehmen)			
3234	Transferzahlungen an Haushalte und Organisationen ohne Erwerbscharakter			

MVAG	Mittelverwendungs- und aufbringungsgruppen (1. und 2. Ebene)	RA 2023	VA 2023	RA - VA
3235	Transferzahlungen an das Ausland			
3236	Investitions- und Tilgungszuschüsse zwischen Unternehmungen und Betrieben der Gebietskörperschaft und der Gebietskörperschaft			
324	Auszahlungen aus Finanzaufwand	1.017,56	1.600,00	-582,44
3241	Auszahlungen für Zinsaufwand, für Finanzierungsleasing, für Forderungskauf, für Finanzschulden und derivative Finanzinstrumente	204,12	600,00	-395,88
3242	Auszahlungen für Zinsen aus derivativen Finanzinstrumenten ohne Grundgeschäft			
3243	Auszahlung aus Gewinnentnahmen von marktbestimmten Betrieben			
3244	Sonstige Auszahlungen aus Finanzaufwendungen	813,44	1.000,00	-186,56
32	Summe Auszahlungen operative Gebarung	883.222,16	906.200,00	-22.977,84
SA1	Saldo (1) Geldfluss aus der Operativen Gebarung (31 – 32)	35.291,87	13.500,00	21.791,87
331	Einzahlungen aus der Investitionstätigkeit	0,00	0,00	0,00
3311	Einzahlungen aus der Veräußerung von immateriellem Vermögen			
3312	Einzahlungen aus der Veräußerung von Grundstücken und Grundstückseinrichtungen			
3313	Einzahlungen aus der Veräußerung von Gebäuden und Bauten			
3314	Einzahlungen aus der Veräußerung von technischen Anlagen, Fahrzeuge und Maschinen			
3315	Einzahlungen aus der Veräußerung von Amts-, Betriebs- und Geschäftsausstattung			
3316	Einzahlungen aus der Veräußerung von Kulturgütern			
3317	Einzahlungen aus der Veräußerung von Beteiligungen			
332	Einzahlungen aus der Rückzahlung von Darlehen sowie gewährten Vorschüssen	2.548,65	2.500,00	48,65
3321	Einzahlungen aus Darlehen an Träger des öffentlichen Rechts			
3322	Einzahlungen aus Darlehen an Beteiligungen			
3323	Einzahlungen aus Darlehen an Unternehmen und Haushalte			
3325	Einzahlungen aus Vorschüssen und Anzahlungen	2.548,65	2.500,00	48,65
333	Einzahlungen aus Kapitaltransfers	0,00	0,00	0,00
3331	Kapitaltransferzahlungen von Trägern des öffentlichen Rechts			
3332	Kapitaltransferzahlungen von Beteiligungen			
3333	Kapitaltransferzahlungen von Unternehmen			
3334	Kapitaltransferzahlungen von Haushalten und Organisationen ohne Erwerbscharakter			
3335	Kapitaltransferzahlungen vom Ausland			
33	Summe Einzahlungen investive Gebarung	2.548,65	2.500,00	48,65
341	Auszahlungen aus der Investitionstätigkeit	24.387,02	16.000,00	8.387,02
3411	Auszahlungen für den Erwerb von immateriellem Vermögen			
3412	Auszahlungen für den Erwerb von Grundstücken und Grundstückseinrichtungen			
3413	Auszahlungen für den Erwerb von Gebäuden und Bauten			
3414	Auszahlungen für den Erwerb von technischen Anlagen, Fahrzeuge und Maschinen		3.000,00	-3.000,00

MVAG	Mittelverwendungs- und aufbringungsgruppen (1. und 2. Ebene)	RA 2023	VA 2023	RA - VA
3415	Auszahlungen für den Erwerb von Amts-, Betriebs- und Geschäftsausstattung	24.387,02	13.000,00	11.387,02
3416	Auszahlungen für den Erwerb von Kulturgütern			
3417	Auszahlungen für den Erwerb von Beteiligungen			
342	Auszahlungen von gewährten Darlehen sowie gewährten Vorschüssen	0,00	0,00	0,00
3421	Auszahlung von Darlehen an Träger des öffentlichen Rechts			
3422	Auszahlung von Darlehen an Beteiligungen			
3423	Auszahlung von Darlehen an Unternehmen und Haushalte			
3425	Auszahlungen von Vorschüssen und Anzahlungen			
343	Auszahlungen aus Kapitaltransfers	0,00	0,00	0,00
3431	Kapitaltransferzahlungen an Träger des öffentlichen Rechts			
3432	Kapitaltransferzahlungen an Beteiligungen			
3433	Kapitaltransferzahlungen an Unternehmen (Finanzunternehmen)			
3434	Kapitaltransferzahlungen an Haushalte und Organisationen ohne Erwerbscharakter			
3435	Kapitaltransferzahlungen an das Ausland			
34	Summe Auszahlungen investive Gebarung	24.387,02	16.000,00	8.387,02
SA2	Saldo (2) Geldfluss aus der Investiven Gebarung (33 – 34)	-21.838,37	-13.500,00	-8.338,37
SA3	Saldo (3) Nettofinanzierungssaldo (Saldo 1 + Saldo 2)	13.453,50	0,00	13.453,50
351	Einzahlungen aus der Aufnahme von Finanzschulden	0,00	0,00	0,00
3511	Einzahlungen aus empfangenen Darlehen von öffentlichen Körperschaften und Rechtsträgern			
3512	Einzahlungen aus empfangenen Darlehen von Beteiligungen			
3513	Einzahlungen aus empfangenen Darlehen von Unternehmen und privaten Haushalten			
3514	Einzahlungen aus Finanzschulden (Finanzunternehmen)			
353	Einzahlungen infolge eines Kapitaltausch bei derivativen Finanzinstrumenten mit Grundgeschäft	0,00	0,00	0,00
3530	Einzahlungen infolge eines Kapitaltausch bei derivativen Finanzinstrumenten mit Grundgeschäft			
355	Einzahlungen aus dem Abgang von Finanzinstrumenten	0,00	0,00	0,00
3550	Einzahlungen aus dem Abgang von Finanzinstrumenten			
35	Summe Einzahlungen aus der Finanzierungstätigkeit	0,00	0,00	0,00
361	Auszahlungen aus der Tilgung von Finanzschulden	0,00	0,00	0,00
3611	Auszahlungen aus empfangenen Darlehen von öffentlichen Körperschaften und Rechtsträgern			
3612	Auszahlungen aus empfangenen Darlehen von Beteiligungen			
3613	Auszahlungen aus empfangenen Darlehen von Unternehmen und privaten Haushalten			
3614	Auszahlungen aus Finanzschulden			

MVAG	Mittelverwendungs- und aufbringungsgruppen (1. und 2. Ebene)	RA 2023	VA 2023	RA - VA
3615	Auszahlung aus der Rückzahlung von Leasingverbindlichkeiten			
363	Auszahlungen infolge eines Kapitaltausch bei derivativen Finanzinstrumenten mit Grundgeschäft	0,00	0,00	0,00
3630	Auszahlungen infolge eines Kapitaltausch bei derivativen Finanzinstrumenten mit Grundgeschäft			
365	Auszahlungen für den Erwerb von Finanzinstrumenten	0,00	0,00	0,00
3650	Auszahlungen für den Erwerb von Finanzinstrumenten			
36	Summe Auszahlungen aus der Finanzierungstätigkeit	0,00	0,00	0,00
SA4	Saldo (4) Geldfluss aus der Finanzierungstätigkeit (35 – 36)	0,00	0,00	0,00
SA5	Saldo (5) Geldfluss aus der voranschlagswirksamen Gebarung (Saldo 3 + Saldo 4)	13.453,50	0,00	13.453,50
411	Einzahlungen aus nicht voranschlagswirksamen Forderungen	0,00		
4110	Einzahlungen aus nicht voranschlagswirksamen Forderungen			
412	Einzahlungen aus nicht voranschlagswirksamen Verbindlichkeiten	286.859,41		
4120	Einzahlungen aus nicht voranschlagswirksamen Verbindlichkeiten	286.859,41		
413	Einzahlungen aus der Aufnahme von zur Kassenstärkung eingegangenen Geldverbindlichkeiten (Barvorlagen)	0,00		
4130	Einzahlungen aus der Aufnahme von zur Kassenstärkung eingegangenen Geldverbindlichkeiten (Barvorlagen)			
41	Summe Einzahlungen aus der nicht voranschlagswirksamen Gebarung	286.859,41		
421	Auszahlungen aus nicht voranschlagswirksamen Forderungen	0,00		
4210	Auszahlungen aus nicht voranschlagswirksamen Forderungen			
422	Auszahlungen aus nicht voranschlagswirksamen Verbindlichkeiten	283.390,00		
4220	Auszahlungen aus nicht voranschlagswirksamen Verbindlichkeiten	283.390,00		
423	Auszahlungen zur Tilgung von zur Kassenstärkung eingegangenen Geldverbindlichkeiten (Barvorlagen)	0,00		
4230	Auszahlungen zur Tilgung von zur Kassenstärkung eingegangenen Geldverbindlichkeiten (Barvorlagen)			
42	Summe Auszahlungen aus der nicht voranschlagswirksamen Gebarung	283.390,00		
SA6	Geldfluss aus der nicht voranschlagswirksamen Gebarung	3.469,41		
SA7	Veränderung an Liquiden Mitteln (Saldo 5 + Saldo 6)	16.922,91		
	Anfangsbestand liquide Mittel (115 zum 31.12.2022)	12.280,86		
	Endbestand liquide Mittel (115 zum 31.12.2023)	29.203,77		
	davon Zahlungsmittelreserven (1152 zum 31.12.2023)	1.908,49		

Ergebnishaushalt Bereichsbudget 1. und 2. Ebene (Anlage 1a)

Vertretungskörper und allgemeine Verwaltung (Gruppe 0)

MVAG	Mittelverwendungs- und aufbringungsgruppen (1. und 2. Ebene)	RA 2023	VA 2023	RA - VA
211	Erträge aus der operativen Verwaltungstätigkeit	4.059,67	1.500,00	2.559,67
2111	Erträge aus eigenen Abgaben			
2112	Erträge aus Ertragsanteilen			
2113	Erträge aus Gebühren			
2114	Erträge aus Leistungen			
2115	Erträge aus Besitz und wirtschaftlicher Tätigkeit	4.059,67	1.500,00	2.559,67
2116	Erträge aus Veräußerung und sonstige Erträge			
2117	Nicht finanzierungswirksame operative Erträge			
212	Erträge aus Transfers	0,00	0,00	0,00
2121	Transferertrag von Trägern des öffentlichen Rechts			
2122	Transferertrag von Beteiligungen			
2123	Transferertrag von Unternehmen (mit Finanzunternehmen)			
2124	Transferertrag von Haushalten und Organisationen ohne Erwerbscharakter			
2125	Transferertrag vom Ausland			
2126	Investitions- und Tilgungszuschüsse zwischen Unternehmungen und Betrieben der Gebietskörperschaft und der Gebietskörperschaft			
2127	Nicht finanzierungswirksamer Transferertrag			
213	Finanzerträge	0,00	0,00	0,00
2131	Erträge aus Zinsen			
2132	Erträge aus Zinsen aus derivativen Finanzinstrumenten ohne Grundgeschäft			
2133	Erträge aus Gewinnentnahmen von marktbestimmten Betrieben			
2134	Sonstige Finanzerträge			
2135	Erträge aus Dividenden/Gewinnausschüttungen			
2136	Sonstige nicht finanzierungswirksame Finanzerträge			
21	Summe Erträge	4.059,67	1.500,00	2.559,67
221	Personalaufwand	77.492,19	73.300,00	4.192,19
2211	Personalaufwand (Bezüge, Nebengeb., Mehrleistungen)	56.918,40	56.800,00	118,40
2212	Gesetzlicher und freiwilliger Sozialaufwand	16.404,24	16.500,00	-95,76
2213	Sonstiger Personalaufwand			
2214	Nicht finanzierungswirksamer Personalaufwand	4.169,55		4.169,55
222	Sachaufwand (ohne Transferaufwand)	8.864,92	10.100,00	-1.235,08
2221	Gebrauchs- und Verbrauchsgüter, Handelswaren	305,78	600,00	-294,22
2222	Verwaltungs- und Betriebsaufwand	2.980,21	3.000,00	-19,79
2223	Leasing- und Mietaufwand	2.127,90	2.100,00	27,90
2224	Instandhaltung			
2225	Sonstiger Sachaufwand	3.382,63	4.300,00	-917,37
2226	Nicht finanzierungswirksamer Sachaufwand	68,40	100,00	-31,60

Vertretungskörper und allgemeine Verwaltung (Gruppe 0)

MVAG	Mittelverwendungs- und aufbringungsgruppen (1. und 2. Ebene)	RA 2023	VA 2023	RA - VA
223	Transferaufwand (laufende Transfers und Kapitaltransfers)	0,00	100,00	-100,00
2231	Transferaufwand an Träger des öffentlichen Rechts		100,00	-100,00
2232	Transferaufwand an Beteiligungen			
2233	Transferaufwand an Unternehmen (mit Finanzunternehmen)			
2234	Transferaufwand an Haushalte und Organisationen ohne Erwerbscharakter			
2235	Transferaufwand an das Ausland			
2236	Investitions- und Tilgungszuschüsse zwischen Unternehmungen und Betrieben der Gebietskörperschaft und der Gebietskörperschaft			
2237	Nicht finanzierungswirksamer Transferaufwand			
224	Finanzaufwand	0,00	0,00	0,00
2241	Zinsen aus Finanzschulden, Finanzierungsleasing, Forderungskauf und derivativen Finanzinstrumenten mit Grundgeschäft			
2242	Zinsen und sonstige Aufwendungen aus derivativen Finanzinstrumenten ohne Grundgeschäft			
2243	Gewinnentnahmen von Unternehmungen und marktbestimmten Betrieben der Gebietskörperschaft (innerhalb der Gebietskörperschaft)			
2244	Sonstiger Finanzaufwand			
2245	Nicht finanzierungswirksamer Finanzaufwand			
22	Summe Aufwendungen	86.357,11	83.500,00	2.857,11
SA0	Saldo (0) Nettoergebnis (21 - 22)	-82.297,44	-82.000,00	-297,44
230	Entnahmen von Haushaltsrücklagen	0,00	0,00	0,00
2301	Entnahmen von Haushaltsrücklagen			
240	Zuweisung an Haushaltsrücklagen	0,00	0,00	0,00
2401	Zuweisung an Haushaltsrücklagen			
23	Summe Haushaltsrücklagen	0,00	0,00	0,00
SA00	Nettoergebnis nach Zuweisung und Entnahmen von Haushaltsrücklagen (Saldo 0 +/- SU23)	-82.297,44	-82.000,00	-297,44

Dienstleistungen (Gruppe 8)

MVAG	Mittelverwendungs- und aufbringungsgruppen (1. und 2. Ebene)	RA 2023	VA 2023	RA - VA
211	Erträge aus der operativen Verwaltungstätigkeit	15.164,49	13.400,00	1.764,49
2111	Erträge aus eigenen Abgaben			
2112	Erträge aus Ertragsanteilen			
2113	Erträge aus Gebühren			
2114	Erträge aus Leistungen	11.320,00	12.700,00	-1.380,00
2115	Erträge aus Besitz und wirtschaftlicher Tätigkeit			
2116	Erträge aus Veräußerung und sonstige Erträge	491,20	700,00	-208,80
2117	Nicht finanzierungswirksame operative Erträge	3.353,29		3.353,29
212	Erträge aus Transfers	1.019.560,72	970.100,00	49.460,72
2121	Transferertrag von Trägern des öffentlichen Rechts	954.189,04	904.800,00	49.389,04
2122	Transferertrag von Beteiligungen			
2123	Transferertrag von Unternehmen (mit Finanzunternehmen)			
2124	Transferertrag von Haushalten und Organisationen ohne Erwerbscharakter			
2125	Transferertrag vom Ausland			
2126	Investitions- und Tilgungszuschüsse zwischen Unternehmungen und Betrieben der Gebietskörperschaft und der Gebietskörperschaft			
2127	Nicht finanzierungswirksamer Transferertrag	65.371,68	65.300,00	71,68
213	Finanzerträge	0,00	0,00	0,00
2131	Erträge aus Zinsen			
2132	Erträge aus Zinsen aus derivativen Finanzinstrumenten ohne Grundgeschäft			
2133	Erträge aus Gewinnentnahmen von marktbestimmten Betrieben			
2134	Sonstige Finanzerträge			
2135	Erträge aus Dividenden/Gewinnausschüttungen			
2136	Sonstige nicht finanzierungswirksame Finanzerträge			
21	Summe Erträge	1.034.725,21	983.500,00	51.225,21
221	Personalaufwand	224.350,66	216.400,00	7.950,66
2211	Personalaufwand (Bezüge, Nebengeb., Mehrleistungen)	169.989,20	166.700,00	3.289,20
2212	Gesetzlicher und freiwilliger Sozialaufwand	46.050,86	45.000,00	1.050,86
2213	Sonstiger Personalaufwand	6.162,45	4.700,00	1.462,45
2214	Nicht finanzierungswirksamer Personalaufwand	2.148,15		2.148,15
222	Sachaufwand (ohne Transferaufwand)	262.167,38	247.600,00	14.567,38
2221	Gebrauchs- und Verbrauchsgüter, Handelswaren	32.936,88	32.000,00	936,88
2222	Verwaltungs- und Betriebsaufwand	30.168,22	30.600,00	-431,78
2223	Leasing- und Mietaufwand			
2224	Instandhaltung	64.539,57	74.300,00	-9.760,43
2225	Sonstiger Sachaufwand	7.136,95	9.300,00	-2.163,05
2226	Nicht finanzierungswirksamer Sachaufwand	127.385,76	101.400,00	25.985,76

Dienstleistungen (Gruppe 8)

MVAG	Mittelverwendungs- und aufbringungsgruppen (1. und 2. Ebene)	RA 2023	VA 2023	RA - VA
223	Transferaufwand (laufende Transfers und Kapitaltransfers)	434.074,90	458.600,00	-24.525,10
2231	Transferaufwand an Träger des öffentlichen Rechts	434.074,90	458.600,00	-24.525,10
2232	Transferaufwand an Beteiligungen			
2233	Transferaufwand an Unternehmen (mit Finanzunternehmen)			
2234	Transferaufwand an Haushalte und Organisationen ohne Erwerbscharakter			
2235	Transferaufwand an das Ausland			
2236	Investitions- und Tilgungszuschüsse zwischen Unternehmungen und Betrieben der Gebietskörperschaft und der Gebietskörperschaft			
2237	Nicht finanzierungswirksamer Transferaufwand			
224	Finanzaufwand	0,00	0,00	0,00
2241	Zinsen aus Finanzschulden, Finanzierungsleasing, Forderungskauf und derivativen Finanzinstrumenten mit Grundgeschäft			
2242	Zinsen und sonstige Aufwendungen aus derivativen Finanzinstrumenten ohne Grundgeschäft			
2243	Gewinnentnahmen von Unternehmungen und marktbestimmten Betrieben der Gebietskörperschaft (innerhalb der Gebietskörperschaft)			
2244	Sonstiger Finanzaufwand			
2245	Nicht finanzierungswirksamer Finanzaufwand			
22	Summe Aufwendungen	920.592,94	922.600,00	-2.007,06
SA0	Saldo (0) Nettoergebnis (21 - 22)	114.132,27	60.900,00	53.232,27
230	Entnahmen von Haushaltsrücklagen	0,00	0,00	0,00
2301	Entnahmen von Haushaltsrücklagen			
240	Zuweisung an Haushaltsrücklagen	0,00	0,00	0,00
2401	Zuweisung an Haushaltsrücklagen			
23	Summe Haushaltsrücklagen	0,00	0,00	0,00
SA00	Nettoergebnis nach Zuweisung und Entnahmen von Haushaltsrücklagen (Saldo 0 +/- SU23)	114.132,27	60.900,00	53.232,27

Finanzwirtschaft (Gruppe 9)

MVAG	Mittelverwendungs- und aufbringungsgruppen (1. und 2. Ebene)	RA 2023	VA 2023	RA - VA
211	Erträge aus der operativen Verwaltungstätigkeit	0,00	0,00	0,00
2111	Erträge aus eigenen Abgaben			
2112	Erträge aus Ertragsanteilen			
2113	Erträge aus Gebühren			
2114	Erträge aus Leistungen			
2115	Erträge aus Besitz und wirtschaftlicher Tätigkeit			
2116	Erträge aus Veräußerung und sonstige Erträge			
2117	Nicht finanzierungswirksame operative Erträge			
212	Erträge aus Transfers	0,00	0,00	0,00
2121	Transferertrag von Trägern des öffentlichen Rechts			
2122	Transferertrag von Beteiligungen			
2123	Transferertrag von Unternehmen (mit Finanzunternehmen)			
2124	Transferertrag von Haushalten und Organisationen ohne Erwerbscharakter			
2125	Transferertrag vom Ausland			
2126	Investitions- und Tilgungszuschüsse zwischen Unternehmungen und Betrieben der Gebietskörperschaft und der Gebietskörperschaft			
2127	Nicht finanzierungswirksamer Transferertrag			
213	Finanzerträge	0,00	0,00	0,00
2131	Erträge aus Zinsen			
2132	Erträge aus Zinsen aus derivativen Finanzinstrumenten ohne Grundgeschäft			
2133	Erträge aus Gewinnentnahmen von marktbestimmten Betrieben			
2134	Sonstige Finanzerträge			
2135	Erträge aus Dividenden/Gewinnausschüttungen			
2136	Sonstige nicht finanzierungswirksame Finanzerträge			
21	Summe Erträge	0,00	0,00	0,00
221	Personalaufwand	0,00	0,00	0,00
2211	Personalaufwand (Bezüge, Nebengeb., Mehrleistungen)			
2212	Gesetzlicher und freiwilliger Sozialaufwand			
2213	Sonstiger Personalaufwand			
2214	Nicht finanzierungswirksamer Personalaufwand			
222	Sachaufwand (ohne Transferaufwand)	0,00	0,00	0,00
2221	Gebrauchs- und Verbrauchsgüter, Handelswaren			
2222	Verwaltungs- und Betriebsaufwand			
2223	Leasing- und Mietaufwand			
2224	Instandhaltung			
2225	Sonstiger Sachaufwand			
2226	Nicht finanzierungswirksamer Sachaufwand			

Finanzwirtschaft (Gruppe 9)

MVAG	Mittelverwendungs- und aufbringungsgruppen (1. und 2. Ebene)	RA 2023	VA 2023	RA - VA
223	Transferaufwand (laufende Transfers und Kapitaltransfers)	0,00	0,00	0,00
2231	Transferaufwand an Träger des öffentlichen Rechts			
2232	Transferaufwand an Beteiligungen			
2233	Transferaufwand an Unternehmen (mit Finanzunternehmen)			
2234	Transferaufwand an Haushalte und Organisationen ohne Erwerbscharakter			
2235	Transferaufwand an das Ausland			
2236	Investitions- und Tilgungszuschüsse zwischen Unternehmungen und Betrieben der Gebietskörperschaft und der Gebietskörperschaft			
2237	Nicht finanzierungswirksamer Transferaufwand			
224	Finanzaufwand	1.017,56	1.600,00	-582,44
2241	Zinsen aus Finanzschulden, Finanzierungsleasing, Forderungskauf und derivativen Finanzinstrumenten mit Grundgeschäft	204,12	600,00	-395,88
2242	Zinsen und sonstige Aufwendungen aus derivativen Finanzinstrumenten ohne Grundgeschäft			
2243	Gewinnentnahmen von Unternehmungen und marktbestimmten Betrieben der Gebietskörperschaft (innerhalb der Gebietskörperschaft)			
2244	Sonstiger Finanzaufwand	813,44	1.000,00	-186,56
2245	Nicht finanzierungswirksamer Finanzaufwand			
22	Summe Aufwendungen	1.017,56	1.600,00	-582,44
SA0	Saldo (0) Nettoergebnis (21 - 22)	-1.017,56	-1.600,00	582,44
230	Entnahmen von Haushaltsrücklagen	57,09	0,00	57,09
2301	Entnahmen von Haushaltsrücklagen	57,09		57,09
240	Zuweisung an Haushaltsrücklagen	0,00	0,00	0,00
2401	Zuweisung an Haushaltsrücklagen			
23	Summe Haushaltsrücklagen	57,09	0,00	57,09
SA00	Nettoergebnis nach Zuweisung und Entnahmen von Haushaltsrücklagen (Saldo 0 +/- SU23)	-960,47	-1.600,00	639,53

Finanzierungshaushalt Bereichsbudget 1. und 2. Ebene
(Anlage 1b)

Vertretungskörper und allgemeine Verwaltung (Gruppe 0)

MVAG	Mittelverwendungs- und aufbringungsgruppen (1. und 2. Ebene)	RA 2023	VA 2023	RA - VA
311	Einzahlungen aus der operativen Verwaltungstätigkeit	4.059,67	1.500,00	2.559,67
3111	Einzahlungen aus eigenen Abgaben			
3112	Einzahlungen aus Ertragsanteilen			
3113	Einzahlungen aus Gebühren			
3114	Einzahlungen aus Leistungen			
3115	Einzahlungen aus Besitz und wirtschaftlicher Tätigkeit	4.059,67	1.500,00	2.559,67
3116	Einzahlungen aus Veräußerung von geringwertigen Wirtschaftsgütern (GWG) und sonstige Einzahlungen			
312	Einzahlungen aus Transfers (ohne Kapitaltransfers)	0,00	0,00	0,00
3121	Transferzahlungen von Trägern des öffentlichen Rechts			
3122	Transferzahlungen von Beteiligten			
3123	Transferzahlungen von Unternehmen (inkl. Finanzunternehmen)			
3124	Transferzahlungen von Haushalte und Organisationen ohne Erwerbscharakter			
3125	Transferzahlungen vom Ausland			
3126	Investitions- und Tilgungszuschüsse zwischen Unternehmungen und Betrieben der Gebietskörperschaft und der Gebietskörperschaft			
313	Einzahlungen aus Finanzerträgen	0,00	0,00	0,00
3131	Einzahlungen aus Zinserträgen			
3133	Einzahlungen aus Gewinnentnahmen von marktbestimmten Betrieben			
3134	Sonstige Einzahlungen aus Finanzerträgen			
3135	Einzahlungen aus Dividenden/Gewinnausschüttungen			
31	Summe Einzahlungen operative Gebarung	4.059,67	1.500,00	2.559,67
321	Auszahlungen aus Personalaufwand	73.322,64	73.300,00	22,64
3211	Auszahlungen für Personalaufwand Bezüge, Nebengebühren, und Mehrleistungsvergütungen)	56.918,40	56.800,00	118,40
3212	Auszahlungen für gesetzliche und freiwillige Sozialaufwendungen	16.404,24	16.500,00	-95,76
3213	Auszahlungen aus sonstigem Personalaufwand			
322	Auszahlungen aus Sachaufwand (ohne Transferaufwand)	8.796,52	10.000,00	-1.203,48
3221	Auszahlungen für Gebrauchs- und Verbrauchsgüter, Handelswaren	305,78	600,00	-294,22
3222	Auszahlungen für Verwaltungs- und Betriebsaufwand	2.980,21	3.000,00	-19,79
3223	Auszahlungen für Leasing- und Mietaufwand	2.127,90	2.100,00	27,90
3224	Auszahlungen für Instandhaltung			
3225	Sonstige Auszahlungen aus Sachaufwand	3.382,63	4.300,00	-917,37
323	Auszahlungen aus Transfers (ohne Kapitaltransfers)	57,50	100,00	-42,50
3231	Transferzahlungen an Träger des öffentlichen Rechts	57,50	100,00	-42,50
3232	Transferzahlungen an Beteiligten			
3233	Transferzahlungen an Unternehmen (inkl. Finanzunternehmen)			

Vertretungskörper und allgemeine Verwaltung (Gruppe 0)

MVAG	Mittelverwendungs- und aufbringungsgruppen (1. und 2. Ebene)	RA 2023	VA 2023	RA - VA
3234	Transferzahlungen an Haushalte und Organisationen ohne Erwerbscharakter			
3235	Transferzahlungen an das Ausland			
3236	Investitions- und Tilgungszuschüsse zwischen Unternehmungen und Betrieben der Gebietskörperschaft und der Gebietskörperschaft			
324	Auszahlungen aus Finanzaufwand	0,00	0,00	0,00
3241	Auszahlungen für Zinsaufwand, für Finanzierungsleasing, für Forderungskauf, für Finanzschulden und derivative Finanzinstrumente			
3242	Auszahlungen für Zinsen aus derivativen Finanzinstrumenten ohne Grundgeschäft			
3243	Auszahlung aus Gewinnentnahmen von marktbestimmten Betrieben			
3244	Sonstige Auszahlungen aus Finanzaufwendungen			
32	Summe Auszahlungen operative Gebarung	82.176,66	83.400,00	-1.223,34
SA1	Saldo (1) Geldfluss aus der Operativen Gebarung (31 – 32)	-78.116,99	-81.900,00	3.783,01
331	Einzahlungen aus der Investitionstätigkeit	0,00	0,00	0,00
3311	Einzahlungen aus der Veräußerung von immateriellem Vermögen			
3312	Einzahlungen aus der Veräußerung von Grundstücken und Grundstückeinrichtungen			
3313	Einzahlungen aus der Veräußerung von Gebäuden und Bauten			
3314	Einzahlungen aus der Veräußerung von technischen Anlagen, Fahrzeuge und Maschinen			
3315	Einzahlungen aus der Veräußerung von Amts-, Betriebs- und Geschäftsausstattung			
3316	Einzahlungen aus der Veräußerung von Kulturgütern			
3317	Einzahlungen aus der Veräußerung von Beteiligungen			
332	Einzahlungen aus der Rückzahlung von Darlehen sowie gewährten Vorschüssen	2.548,65	2.500,00	48,65
3321	Einzahlungen aus Darlehen an Träger des öffentlichen Rechts			
3322	Einzahlungen aus Darlehen an Beteiligungen			
3323	Einzahlungen aus Darlehen an Unternehmen und Haushalte			
3325	Einzahlungen aus Vorschüssen und Anzahlungen	2.548,65	2.500,00	48,65
333	Einzahlungen aus Kapitaltransfers	0,00	0,00	0,00
3331	Kapitaltransferzahlungen von Trägern des öffentlichen Rechts			
3332	Kapitaltransferzahlungen von Beteiligungen			
3333	Kapitaltransferzahlungen von Unternehmen			
3334	Kapitaltransferzahlungen von Haushalten und Organisationen ohne Erwerbscharakter			
3335	Kapitaltransferzahlungen vom Ausland			
33	Summe Einzahlungen investive Gebarung	2.548,65	2.500,00	48,65
341	Auszahlungen aus der Investitionstätigkeit	0,00	0,00	0,00
3411	Auszahlungen für den Erwerb von immateriellem Vermögen			

Vertretungskörper und allgemeine Verwaltung (Gruppe 0)

MVAG	Mittelverwendungs- und aufbringungsgruppen (1. und 2. Ebene)	RA 2023	VA 2023	RA - VA
3412	Auszahlungen für den Erwerb von Grundstücken und Grundstückseinrichtungen			
3413	Auszahlungen für den Erwerb von Gebäuden und Bauten			
3414	Auszahlungen für den Erwerb von technischen Anlagen, Fahrzeuge und Maschinen			
3415	Auszahlungen für den Erwerb von Amts-, Betriebs- und Geschäftsausstattung			
3416	Auszahlungen für den Erwerb von Kulturgütern			
3417	Auszahlungen für den Erwerb von Beteiligungen			
342	Auszahlungen von gewährten Darlehen sowie gewährten Vorschüssen	0,00	0,00	0,00
3421	Auszahlung von Darlehen an Träger des öffentlichen Rechts			
3422	Auszahlung von Darlehen an Beteiligungen			
3423	Auszahlung von Darlehen an Unternehmen und Haushalte			
3425	Auszahlungen von Vorschüssen und Anzahlungen			
343	Auszahlungen aus Kapitaltransfers	0,00	0,00	0,00
3431	Kapitaltransferzahlungen an Träger des öffentlichen Rechts			
3432	Kapitaltransferzahlungen an Beteiligungen			
3433	Kapitaltransferzahlungen an Unternehmen (Finanzunternehmen)			
3434	Kapitaltransferzahlungen an Haushalte und Organisationen ohne Erwerbscharakter			
3435	Kapitaltransferzahlungen an das Ausland			
34	Summe Auszahlungen investive Gebarung	0,00	0,00	0,00
SA2	Saldo (2) Geldfluss aus der Investiven Gebarung (33 – 34)	2.548,65	2.500,00	48,65
SA3	Saldo (3) Nettofinanzierungssaldo (Saldo 1 + Saldo 2)	-75.568,34	-79.400,00	3.831,66
351	Einzahlungen aus der Aufnahme von Finanzschulden	0,00	0,00	0,00
3511	Einzahlungen aus empfangenen Darlehen von öffentlichen Körperschaften und Rechtsträgern			
3512	Einzahlungen aus empfangenen Darlehen von Beteiligungen			
3513	Einzahlungen aus empfangenen Darlehen von Unternehmen und privaten Haushalten			
3514	Einzahlungen aus Finanzschulden (Finanzunternehmen)			
353	Einzahlungen infolge eines Kapitaltausch bei derivativen Finanzinstrumenten mit Grundgeschäft	0,00	0,00	0,00
3530	Einzahlungen infolge eines Kapitaltausch bei derivativen Finanzinstrumenten mit Grundgeschäft			
355	Einzahlungen aus dem Abgang von Finanzinstrumenten	0,00	0,00	0,00
3550	Einzahlungen aus dem Abgang von Finanzinstrumenten			
35	Summe Einzahlungen aus der Finanzierungstätigkeit	0,00	0,00	0,00
361	Auszahlungen aus der Tilgung von Finanzschulden	0,00	0,00	0,00

Vertretungskörper und allgemeine Verwaltung (Gruppe 0)

MVAG	Mittelverwendungs- und aufbringungsgruppen (1. und 2. Ebene)	RA 2023	VA 2023	RA - VA
3611	Auszahlungen aus empfangenen Darlehen von öffentlichen Körperschaften und Rechtsträgern			
3612	Auszahlungen aus empfangenen Darlehen von Beteiligungen			
3613	Auszahlungen aus empfangenen Darlehen von Unternehmen und privaten Haushalten			
3614	Auszahlungen aus Finanzschulden			
3615	Auszahlung aus der Rückzahlung von Leasingverbindlichkeiten			
363	Auszahlungen infolge eines Kapitaltausch bei derivativen Finanzinstrumenten mit Grundgeschäft	0,00	0,00	0,00
3630	Auszahlungen infolge eines Kapitaltausch bei derivativen Finanzinstrumenten mit Grundgeschäft			
365	Auszahlungen für den Erwerb von Finanzinstrumenten	0,00	0,00	0,00
3650	Auszahlungen für den Erwerb von Finanzinstrumenten			
36	Summe Auszahlungen aus der Finanzierungstätigkeit	0,00	0,00	0,00
SA4	Saldo (4) Geldfluss aus der Finanzierungstätigkeit (35 – 36)	0,00	0,00	0,00
SA5	Saldo (5) Geldfluss aus der voranschlagswirksamen Gebarung (Saldo 3 + Saldo 4)	-75.568,34	-79.400,00	3.831,66

Dienstleistungen (Gruppe 8)

MVAG	Mittelverwendungs- und aufbringungsgruppen (1. und 2. Ebene)	RA 2023	VA 2023	RA - VA
311	Einzahlungen aus der operativen Verwaltungstätigkeit	12.864,63	13.400,00	-535,37
3111	Einzahlungen aus eigenen Abgaben			
3112	Einzahlungen aus Ertragsanteilen			
3113	Einzahlungen aus Gebühren			
3114	Einzahlungen aus Leistungen	11.629,41	12.700,00	-1.070,59
3115	Einzahlungen aus Besitz und wirtschaftlicher Tätigkeit			
3116	Einzahlungen aus Veräußerung von geringwertigen Wirtschaftsgütern (GWG) und sonstige Einzahlungen	1.235,22	700,00	535,22
312	Einzahlungen aus Transfers (ohne Kapitaltransfers)	901.589,73	904.800,00	-3.210,27
3121	Transferzahlungen von Trägern des öffentlichen Rechts	901.589,73	904.800,00	-3.210,27
3122	Transferzahlungen von Beteiligten			
3123	Transferzahlungen von Unternehmen (inkl. Finanzunternehmen)			
3124	Transferzahlungen von Haushalte und Organisationen ohne Erwerbscharakter			
3125	Transferzahlungen vom Ausland			
3126	Investitions- und Tilgungszuschüsse zwischen Unternehmungen und Betrieben der Gebietskörperschaft und der Gebietskörperschaft			
313	Einzahlungen aus Finanzerträgen	0,00	0,00	0,00
3131	Einzahlungen aus Zinserträgen			
3133	Einzahlungen aus Gewinnentnahmen von marktbestimmten Betrieben			
3134	Sonstige Einzahlungen aus Finanzerträgen			
3135	Einzahlungen aus Dividenden/Gewinnausschüttungen			
31	Summe Einzahlungen operative Gebarung	914.454,36	918.200,00	-3.745,64
321	Auszahlungen aus Personalaufwand	222.202,51	216.400,00	5.802,51
3211	Auszahlungen für Personalaufwand Bezüge, Nebengebühren, und Mehrleistungsvergütungen)	169.989,20	166.700,00	3.289,20
3212	Auszahlungen für gesetzliche und freiwillige Sozialaufwendungen	46.050,86	45.000,00	1.050,86
3213	Auszahlungen aus sonstigem Personalaufwand	6.162,45	4.700,00	1.462,45
322	Auszahlungen aus Sachaufwand (ohne Transferaufwand)	135.281,65	146.200,00	-10.918,35
3221	Auszahlungen für Gebrauchs- und Verbrauchsgüter, Handelswaren	32.817,01	32.000,00	817,01
3222	Auszahlungen für Verwaltungs- und Betriebsaufwand	30.168,22	30.600,00	-431,78
3223	Auszahlungen für Leasing- und Mietaufwand			
3224	Auszahlungen für Instandhaltung	65.159,47	74.300,00	-9.140,53
3225	Sonstige Auszahlungen aus Sachaufwand	7.136,95	9.300,00	-2.163,05
323	Auszahlungen aus Transfers (ohne Kapitaltransfers)	442.543,78	458.600,00	-16.056,22
3231	Transferzahlungen an Träger des öffentlichen Rechts	442.543,78	458.600,00	-16.056,22
3232	Transferzahlungen an Beteiligten			
3233	Transferzahlungen an Unternehmen (inkl. Finanzunternehmen)			

Dienstleistungen (Gruppe 8)

MVAG	Mittelverwendungs- und aufbringungsgruppen (1. und 2. Ebene)	RA 2023	VA 2023	RA - VA
3234	Transferzahlungen an Haushalte und Organisationen ohne Erwerbscharakter			
3235	Transferzahlungen an das Ausland			
3236	Investitions- und Tilgungszuschüsse zwischen Unternehmungen und Betrieben der Gebietskörperschaft und der Gebietskörperschaft			
324	Auszahlungen aus Finanzaufwand	0,00	0,00	0,00
3241	Auszahlungen für Zinsaufwand, für Finanzierungsleasing, für Forderungskauf, für Finanzschulden und derivative Finanzinstrumente			
3242	Auszahlungen für Zinsen aus derivativen Finanzinstrumenten ohne Grundgeschäft			
3243	Auszahlung aus Gewinnentnahmen von marktbestimmten Betrieben			
3244	Sonstige Auszahlungen aus Finanzaufwendungen			
32	Summe Auszahlungen operative Gebarung	800.027,94	821.200,00	-21.172,06
SA1	Saldo (1) Geldfluss aus der Operativen Gebarung (31 – 32)	114.426,42	97.000,00	17.426,42
331	Einzahlungen aus der Investitionstätigkeit	0,00	0,00	0,00
3311	Einzahlungen aus der Veräußerung von immateriellem Vermögen			
3312	Einzahlungen aus der Veräußerung von Grundstücken und Grundstückeinrichtungen			
3313	Einzahlungen aus der Veräußerung von Gebäuden und Bauten			
3314	Einzahlungen aus der Veräußerung von technischen Anlagen, Fahrzeuge und Maschinen			
3315	Einzahlungen aus der Veräußerung von Amts-, Betriebs- und Geschäftsausstattung			
3316	Einzahlungen aus der Veräußerung von Kulturgütern			
3317	Einzahlungen aus der Veräußerung von Beteiligungen			
332	Einzahlungen aus der Rückzahlung von Darlehen sowie gewährten Vorschüssen	0,00	0,00	0,00
3321	Einzahlungen aus Darlehen an Träger des öffentlichen Rechts			
3322	Einzahlungen aus Darlehen an Beteiligungen			
3323	Einzahlungen aus Darlehen an Unternehmen und Haushalte			
3325	Einzahlungen aus Vorschüssen und Anzahlungen			
333	Einzahlungen aus Kapitaltransfers	0,00	0,00	0,00
3331	Kapitaltransferzahlungen von Trägern des öffentlichen Rechts			
3332	Kapitaltransferzahlungen von Beteiligungen			
3333	Kapitaltransferzahlungen von Unternehmen			
3334	Kapitaltransferzahlungen von Haushalten und Organisationen ohne Erwerbscharakter			
3335	Kapitaltransferzahlungen vom Ausland			
33	Summe Einzahlungen investive Gebarung	0,00	0,00	0,00
341	Auszahlungen aus der Investitionstätigkeit	24.387,02	16.000,00	8.387,02
3411	Auszahlungen für den Erwerb von immateriellem Vermögen			

Dienstleistungen (Gruppe 8)

MVAG	Mittelverwendungs- und aufbringungsgruppen (1. und 2. Ebene)	RA 2023	VA 2023	RA - VA
3412	Auszahlungen für den Erwerb von Grundstücken und Grundstückseinrichtungen			
3413	Auszahlungen für den Erwerb von Gebäuden und Bauten			
3414	Auszahlungen für den Erwerb von technischen Anlagen, Fahrzeuge und Maschinen		3.000,00	-3.000,00
3415	Auszahlungen für den Erwerb von Amts-, Betriebs- und Geschäftsausstattung	24.387,02	13.000,00	11.387,02
3416	Auszahlungen für den Erwerb von Kulturgütern			
3417	Auszahlungen für den Erwerb von Beteiligungen			
342	Auszahlungen von gewährten Darlehen sowie gewährten Vorschüssen	0,00	0,00	0,00
3421	Auszahlung von Darlehen an Träger des öffentlichen Rechts			
3422	Auszahlung von Darlehen an Beteiligungen			
3423	Auszahlung von Darlehen an Unternehmen und Haushalte			
3425	Auszahlungen von Vorschüssen und Anzahlungen			
343	Auszahlungen aus Kapitaltransfers	0,00	0,00	0,00
3431	Kapitaltransferzahlungen an Träger des öffentlichen Rechts			
3432	Kapitaltransferzahlungen an Beteiligungen			
3433	Kapitaltransferzahlungen an Unternehmen (Finanzunternehmen)			
3434	Kapitaltransferzahlungen an Haushalte und Organisationen ohne Erwerbscharakter			
3435	Kapitaltransferzahlungen an das Ausland			
34	Summe Auszahlungen investive Gebarung	24.387,02	16.000,00	8.387,02
SA2	Saldo (2) Geldfluss aus der Investiven Gebarung (33 – 34)	-24.387,02	-16.000,00	-8.387,02
SA3	Saldo (3) Nettofinanzierungssaldo (Saldo 1 + Saldo 2)	90.039,40	81.000,00	9.039,40
351	Einzahlungen aus der Aufnahme von Finanzschulden	0,00	0,00	0,00
3511	Einzahlungen aus empfangenen Darlehen von öffentlichen Körperschaften und Rechtsträgern			
3512	Einzahlungen aus empfangenen Darlehen von Beteiligungen			
3513	Einzahlungen aus empfangenen Darlehen von Unternehmen und privaten Haushalten			
3514	Einzahlungen aus Finanzschulden (Finanzunternehmen)			
353	Einzahlungen infolge eines Kapitaltausch bei derivativen Finanzinstrumenten mit Grundgeschäft	0,00	0,00	0,00
3530	Einzahlungen infolge eines Kapitaltausch bei derivativen Finanzinstrumenten mit Grundgeschäft			
355	Einzahlungen aus dem Abgang von Finanzinstrumenten	0,00	0,00	0,00
3550	Einzahlungen aus dem Abgang von Finanzinstrumenten			
35	Summe Einzahlungen aus der Finanzierungstätigkeit	0,00	0,00	0,00
361	Auszahlungen aus der Tilgung von Finanzschulden	0,00	0,00	0,00

Dienstleistungen (Gruppe 8)

MVAG	Mittelverwendungs- und aufbringungsgruppen (1. und 2. Ebene)	RA 2023	VA 2023	RA - VA
3611	Auszahlungen aus empfangenen Darlehen von öffentlichen Körperschaften und Rechtsträgern			
3612	Auszahlungen aus empfangenen Darlehen von Beteiligungen			
3613	Auszahlungen aus empfangenen Darlehen von Unternehmen und privaten Haushalten			
3614	Auszahlungen aus Finanzschulden			
3615	Auszahlung aus der Rückzahlung von Leasingverbindlichkeiten			
363	Auszahlungen infolge eines Kapitaltausch bei derivativen Finanzinstrumenten mit Grundgeschäft	0,00	0,00	0,00
3630	Auszahlungen infolge eines Kapitaltausch bei derivativen Finanzinstrumenten mit Grundgeschäft			
365	Auszahlungen für den Erwerb von Finanzinstrumenten	0,00	0,00	0,00
3650	Auszahlungen für den Erwerb von Finanzinstrumenten			
36	Summe Auszahlungen aus der Finanzierungstätigkeit	0,00	0,00	0,00
SA4	Saldo (4) Geldfluss aus der Finanzierungstätigkeit (35 – 36)	0,00	0,00	0,00
SA5	Saldo (5) Geldfluss aus der voranschlagswirksamen Gebarung (Saldo 3 + Saldo 4)	90.039,40	81.000,00	9.039,40

Finanzwirtschaft (Gruppe 9)

MVAG	Mittelverwendungs- und aufbringungsgruppen (1. und 2. Ebene)	RA 2023	VA 2023	RA - VA
311	Einzahlungen aus der operativen Verwaltungstätigkeit	0,00	0,00	0,00
3111	Einzahlungen aus eigenen Abgaben			
3112	Einzahlungen aus Ertragsanteilen			
3113	Einzahlungen aus Gebühren			
3114	Einzahlungen aus Leistungen			
3115	Einzahlungen aus Besitz und wirtschaftlicher Tätigkeit			
3116	Einzahlungen aus Veräußerung von geringwertigen Wirtschaftsgütern (GWG) und sonstige Einzahlungen			
312	Einzahlungen aus Transfers (ohne Kapitaltransfers)	0,00	0,00	0,00
3121	Transferzahlungen von Trägern des öffentlichen Rechts			
3122	Transferzahlungen von Beteiligungen			
3123	Transferzahlungen von Unternehmen (inkl. Finanzunternehmen)			
3124	Transferzahlungen von Haushalte und Organisationen ohne Erwerbscharakter			
3125	Transferzahlungen vom Ausland			
3126	Investitions- und Tilgungszuschüsse zwischen Unternehmungen und Betrieben der Gebietskörperschaft und der Gebietskörperschaft			
313	Einzahlungen aus Finanzerträgen	0,00	0,00	0,00
3131	Einzahlungen aus Zinserträgen			
3133	Einzahlungen aus Gewinnentnahmen von marktbestimmten Betrieben			
3134	Sonstige Einzahlungen aus Finanzerträgen			
3135	Einzahlungen aus Dividenden/Gewinnausschüttungen			
31	Summe Einzahlungen operative Gebarung	0,00	0,00	0,00
321	Auszahlungen aus Personalaufwand	0,00	0,00	0,00
3211	Auszahlungen für Personalaufwand Bezüge, Nebengebühren, und Mehrleistungsvergütungen)			
3212	Auszahlungen für gesetzliche und freiwillige Sozialaufwendungen			
3213	Auszahlungen aus sonstigem Personalaufwand			
322	Auszahlungen aus Sachaufwand (ohne Transferaufwand)	0,00	0,00	0,00
3221	Auszahlungen für Gebrauchs- und Verbrauchsgüter, Handelswaren			
3222	Auszahlungen für Verwaltungs- und Betriebsaufwand			
3223	Auszahlungen für Leasing- und Mietaufwand			
3224	Auszahlungen für Instandhaltung			
3225	Sonstige Auszahlungen aus Sachaufwand			
323	Auszahlungen aus Transfers (ohne Kapitaltransfers)	0,00	0,00	0,00
3231	Transferzahlungen an Träger des öffentlichen Rechts			
3232	Transferzahlungen an Beteiligungen			
3233	Transferzahlungen an Unternehmen (inkl. Finanzunternehmen)			

Finanzwirtschaft (Gruppe 9)

MVAG	Mittelverwendungs- und aufbringungsgruppen (1. und 2. Ebene)	RA 2023	VA 2023	RA - VA
3234	Transferzahlungen an Haushalte und Organisationen ohne Erwerbscharakter			
3235	Transferzahlungen an das Ausland			
3236	Investitions- und Tilgungszuschüsse zwischen Unternehmungen und Betrieben der Gebietskörperschaft und der Gebietskörperschaft			
324	Auszahlungen aus Finanzaufwand	1.017,56	1.600,00	-582,44
3241	Auszahlungen für Zinsaufwand, für Finanzierungsleasing, für Forderungskauf, für Finanzschulden und derivative Finanzinstrumente	204,12	600,00	-395,88
3242	Auszahlungen für Zinsen aus derivativen Finanzinstrumenten ohne Grundgeschäft			
3243	Auszahlung aus Gewinnentnahmen von marktbestimmten Betrieben			
3244	Sonstige Auszahlungen aus Finanzaufwendungen	813,44	1.000,00	-186,56
32	Summe Auszahlungen operative Gebarung	1.017,56	1.600,00	-582,44
SA1	Saldo (1) Geldfluss aus der Operativen Gebarung (31 – 32)	-1.017,56	-1.600,00	582,44
331	Einzahlungen aus der Investitionstätigkeit	0,00	0,00	0,00
3311	Einzahlungen aus der Veräußerung von immateriellem Vermögen			
3312	Einzahlungen aus der Veräußerung von Grundstücken und Grundstückeinrichtungen			
3313	Einzahlungen aus der Veräußerung von Gebäuden und Bauten			
3314	Einzahlungen aus der Veräußerung von technischen Anlagen, Fahrzeuge und Maschinen			
3315	Einzahlungen aus der Veräußerung von Amts-, Betriebs- und Geschäftsausstattung			
3316	Einzahlungen aus der Veräußerung von Kulturgütern			
3317	Einzahlungen aus der Veräußerung von Beteiligungen			
332	Einzahlungen aus der Rückzahlung von Darlehen sowie gewährten Vorschüssen	0,00	0,00	0,00
3321	Einzahlungen aus Darlehen an Träger des öffentlichen Rechts			
3322	Einzahlungen aus Darlehen an Beteiligungen			
3323	Einzahlungen aus Darlehen an Unternehmen und Haushalte			
3325	Einzahlungen aus Vorschüssen und Anzahlungen			
333	Einzahlungen aus Kapitaltransfers	0,00	0,00	0,00
3331	Kapitaltransferzahlungen von Trägern des öffentlichen Rechts			
3332	Kapitaltransferzahlungen von Beteiligungen			
3333	Kapitaltransferzahlungen von Unternehmen			
3334	Kapitaltransferzahlungen von Haushalten und Organisationen ohne Erwerbscharakter			
3335	Kapitaltransferzahlungen vom Ausland			
33	Summe Einzahlungen investive Gebarung	0,00	0,00	0,00
341	Auszahlungen aus der Investitionstätigkeit	0,00	0,00	0,00
3411	Auszahlungen für den Erwerb von immateriellem Vermögen			

Finanzwirtschaft (Gruppe 9)

MVAG	Mittelverwendungs- und aufbringungsgruppen (1. und 2. Ebene)	RA 2023	VA 2023	RA - VA
3412	Auszahlungen für den Erwerb von Grundstücken und Grundstückseinrichtungen			
3413	Auszahlungen für den Erwerb von Gebäuden und Bauten			
3414	Auszahlungen für den Erwerb von technischen Anlagen, Fahrzeuge und Maschinen			
3415	Auszahlungen für den Erwerb von Amts-, Betriebs- und Geschäftsausstattung			
3416	Auszahlungen für den Erwerb von Kulturgütern			
3417	Auszahlungen für den Erwerb von Beteiligungen			
342	Auszahlungen von gewährten Darlehen sowie gewährten Vorschüssen	0,00	0,00	0,00
3421	Auszahlung von Darlehen an Träger des öffentlichen Rechts			
3422	Auszahlung von Darlehen an Beteiligungen			
3423	Auszahlung von Darlehen an Unternehmen und Haushalte			
3425	Auszahlungen von Vorschüssen und Anzahlungen			
343	Auszahlungen aus Kapitaltransfers	0,00	0,00	0,00
3431	Kapitaltransferzahlungen an Träger des öffentlichen Rechts			
3432	Kapitaltransferzahlungen an Beteiligungen			
3433	Kapitaltransferzahlungen an Unternehmen (Finanzunternehmen)			
3434	Kapitaltransferzahlungen an Haushalte und Organisationen ohne Erwerbscharakter			
3435	Kapitaltransferzahlungen an das Ausland			
34	Summe Auszahlungen investive Gebarung	0,00	0,00	0,00
SA2	Saldo (2) Geldfluss aus der Investiven Gebarung (33 – 34)	0,00	0,00	0,00
SA3	Saldo (3) Nettofinanzierungssaldo (Saldo 1 + Saldo 2)	-1.017,56	-1.600,00	582,44
351	Einzahlungen aus der Aufnahme von Finanzschulden	0,00	0,00	0,00
3511	Einzahlungen aus empfangenen Darlehen von öffentlichen Körperschaften und Rechtsträgern			
3512	Einzahlungen aus empfangenen Darlehen von Beteiligungen			
3513	Einzahlungen aus empfangenen Darlehen von Unternehmen und privaten Haushalten			
3514	Einzahlungen aus Finanzschulden (Finanzunternehmen)			
353	Einzahlungen infolge eines Kapitaltausch bei derivativen Finanzinstrumenten mit Grundgeschäft	0,00	0,00	0,00
3530	Einzahlungen infolge eines Kapitaltausch bei derivativen Finanzinstrumenten mit Grundgeschäft			
355	Einzahlungen aus dem Abgang von Finanzinstrumenten	0,00	0,00	0,00
3550	Einzahlungen aus dem Abgang von Finanzinstrumenten			
35	Summe Einzahlungen aus der Finanzierungstätigkeit	0,00	0,00	0,00
361	Auszahlungen aus der Tilgung von Finanzschulden	0,00	0,00	0,00

Finanzwirtschaft (Gruppe 9)

MVAG	Mittelverwendungs- und aufbringungsgruppen (1. und 2. Ebene)	RA 2023	VA 2023	RA - VA
3611	Auszahlungen aus empfangenen Darlehen von öffentlichen Körperschaften und Rechtsträgern			
3612	Auszahlungen aus empfangenen Darlehen von Beteiligungen			
3613	Auszahlungen aus empfangenen Darlehen von Unternehmen und privaten Haushalten			
3614	Auszahlungen aus Finanzschulden			
3615	Auszahlung aus der Rückzahlung von Leasingverbindlichkeiten			
363	Auszahlungen infolge eines Kapitaltausch bei derivativen Finanzinstrumenten mit Grundgeschäft	0,00	0,00	0,00
3630	Auszahlungen infolge eines Kapitaltausch bei derivativen Finanzinstrumenten mit Grundgeschäft			
365	Auszahlungen für den Erwerb von Finanzinstrumenten	0,00	0,00	0,00
3650	Auszahlungen für den Erwerb von Finanzinstrumenten			
36	Summe Auszahlungen aus der Finanzierungstätigkeit	0,00	0,00	0,00
SA4	Saldo (4) Geldfluss aus der Finanzierungstätigkeit (35 – 36)	0,00	0,00	0,00
SA5	Saldo (5) Geldfluss aus der voranschlagswirksamen Gebarung (Saldo 3 + Saldo 4)	-1.017,56	-1.600,00	582,44

Vermögenshaushalt (Anlage 1c)

AKTIVA		Code	Endbestand 31.12.2022	Endbestand 31.12.2023	Veränderung
A	Langfristiges Vermögen	10	3.029.050,99	2.919.320,52	-109.730,47
A.I	Immaterielle Vermögenswerte	101	444,60	376,20	-68,40
A.I.1	Immaterielle Vermögenswerte	1010	444,60	376,20	-68,40
A.II	Sachanlagen	102	3.026.057,74	2.918.944,32	-107.113,42
A.II.1	Grundstücke, Grundstückseinrichtungen und Infrastruktur	1021	280.352,00	280.352,00	0,00
A.II.2	Gebäude und Bauten	1022	2.536.777,32	2.481.629,99	-55.147,33
A.II.3	Wasser- und Abwasserbauten und -anlagen	1023	0,00	0,00	0,00
A.II.4	Sonderanlagen	1024	0,00	0,00	0,00
A.II.5	Technische Anlagen, Fahrzeuge und Maschinen	1025	148.918,68	113.275,28	-35.643,40
A.II.6	Amts-, Betriebs- und Geschäftsausstattung	1026	60.009,74	43.687,05	-16.322,69
A.II.7	Kulturgüter	1027	0,00	0,00	0,00
A.II.8	Geleistete Anzahlungen für Anlagen und Anlagen in Bau	1028	0,00	0,00	0,00
A.III	Aktive Finanzinstrumente/Langfristiges Finanzvermögen	103	0,00	0,00	0,00
A.III.1	Bis zur Endfälligkeit gehaltene Finanzinstrumente	1031	0,00	0,00	0,00
A.III.2	Zur Veräußerung verfügbare Finanzinstrumente	1032	0,00	0,00	0,00
A.III.3	Partizipations- und Hybridkapital	1033	0,00	0,00	0,00
A.III.4	Derivative Finanzinstrumente ohne Grundgeschäft	1034	0,00	0,00	0,00
A.IV	Beteiligungen	104	0,00	0,00	0,00
A.IV.1	Beteiligungen an verbundenen Unternehmen	1041	0,00	0,00	0,00
A.IV.2	Beteiligungen an assoziierten Unternehmen	1042	0,00	0,00	0,00
A.IV.3	Sonstige Beteiligungen	1043	0,00	0,00	0,00
A.IV.4	Verwaltete Einrichtungen, die der Kontrolle unterliegen	1044	0,00	0,00	0,00
A.V	Langfristige Forderungen	106	2.548,65	0,00	-2.548,65
A.V.1	Langfristige Forderungen aus Lieferungen und Leistungen	1061	0,00	0,00	0,00
A.V.2	Langfristige Forderungen aus gewährten Darlehen	1062	0,00	0,00	0,00
A.V.3	Sonstige langfristige Forderungen	1063	2.548,65	0,00	-2.548,65

AKTIVA		Code	Endbestand 31.12.2022	Endbestand 31.12.2023	Veränderung
B	Kurzfristiges Vermögen	11	12.280,86	106.827,20	94.546,34
B.I	Kurzfristige Forderungen	113	0,00	77.623,43	77.623,43
B.I.1	Kurzfristige Forderungen aus Lieferungen und Leistungen	1131	0,00	77.623,43	77.623,43
B.I.2	Kurzfristige Forderungen aus Abgaben	1132	0,00	0,00	0,00
B.I.3	Sonstige kurzfristige Forderungen	1133	0,00	0,00	0,00
B.I.4	Sonstige kurzfristige Forderungen (nicht voranschlagswirksame Gebarung)	1134	0,00	0,00	0,00
B.II	Vorräte	114	0,00	0,00	0,00
B.II.1	Vorräte	1141	0,00	0,00	0,00
B.II.2	Gegebene Anzahlungen auf Vorräte	1142	0,00	0,00	0,00
B.III	Liquide Mittel	115	12.280,86	29.203,77	16.922,91
B.III.1	Kassa, Bankguthaben, Schecks	1151	9.546,02	27.295,28	17.749,26
B.III.2	Zahlungsmittelreserven	1152	2.734,84	1.908,49	-826,35
B.IV	Aktive Finanzinstrumente/Kurzfristiges Finanzvermögen	116	0,00	0,00	0,00
B.IV.1	Aktive Finanzinstrumente/Kurzfristiges Finanzvermögen	1160	0,00	0,00	0,00
B.V	Aktive Rechnungsabgrenzung	117	0,00	0,00	0,00
B.V.1	Aktive Rechnungsabgrenzung	1170	0,00	0,00	0,00
Summe Aktiva (10 + 11)			3.041.331,85	3.026.147,72	-15.184,13

PASSIVA		Code	Endbestand 31.12.2022	Endbestand 31.12.2023	Veränderung
C	Nettovermögen (Ausgleichsposten)	12	193.379,42	224.196,69	30.817,27
C.I	Saldo der Eröffnungsbilanz	121	215.029,04	215.029,04	0,00
C.I.1	Saldo der Eröffnungsbilanz	1210	215.029,04	215.029,04	0,00
C.II	Kumuliertes Nettoergebnis	122	-23.615,20	7.259,16	30.874,36
C.II.1	Kumuliertes Nettoergebnis	1220	-23.615,20	7.259,16	30.874,36
C.III	Haushaltsrücklagen	123	1.965,58	1.908,49	-57,09
C.III.1	Haushaltsrücklagen	1230	1.965,58	1.908,49	-57,09
C.IV	Neubewertungsrücklagen (Umbewertungskonto)	124	0,00	0,00	0,00
C.IV.1	Neubewertungsrücklagen (Umbewertungskonto)	1240	0,00	0,00	0,00
C.V	Fremdwährungsumrechnungsrücklagen	125	0,00	0,00	0,00
C.V.1	Fremdwährungsumrechnungsrücklagen	1250	0,00	0,00	0,00
D	Sonderposten Investitionszuschüsse (Kapitaltransfers)	13	2.798.255,75	2.732.884,07	-65.371,68
D.I	Investitionszuschüsse	131	2.798.255,75	2.732.884,07	-65.371,68
D.I.1	Investitionszuschüsse von Trägern öffentlichen Rechts	1311	2.798.255,75	2.732.884,07	-65.371,68
D.I.2	Investitionszuschüsse von Beteiligungen	1312	0,00	0,00	0,00
D.I.3	Investitionszuschüsse von Übrigen	1313	0,00	0,00	0,00
E	Langfristige Fremdmittel	14	0,00	1.739,49	1.739,49
E.I	Langfristige Finanzschulden, netto	141	0,00	0,00	0,00
E.I.1	Langfristige Finanzschulden	1411	0,00	0,00	0,00
E.I.2	Langfristige Forderungen aus derivativen Finanzinstrumenten mit Grundgeschäft	1412	0,00	0,00	0,00
E.I.3	Langfristige Verbindlichkeiten aus derivativen Finanzinstrumenten mit Grundgeschäft	1413	0,00	0,00	0,00
E.II	Langfristige Verbindlichkeiten	142	0,00	0,00	0,00
E.II.1	Langfristige Verbindlichkeiten aus Lieferungen und Leistungen	1421	0,00	0,00	0,00
E.II.2	Leasingverbindlichkeiten	1422	0,00	0,00	0,00
E.II.3	Sonstige langfristige Verbindlichkeiten	1423	0,00	0,00	0,00

PASSIVA		Code	Endbestand 31.12.2022	Endbestand 31.12.2023	Veränderung
E.III	Langfristige Rückstellungen	143	0,00	1.739,49	1.739,49
E.III.1	Rückstellungen für Abfertigungen	1431	0,00	0,00	0,00
E.III.2	Rückstellungen für Jubiläumszuwendungen	1432	0,00	1.739,49	1.739,49
E.III.3	Rückstellungen für Haftungen	1433	0,00	0,00	0,00
E.III.4	Rückstellungen für Sanierungen von Altlasten	1434	0,00	0,00	0,00
E.III.5	Rückstellungen für Pensionen	1435	0,00	0,00	0,00
E.III.6	Sonstige langfristige Rückstellungen	1436	0,00	0,00	0,00
F	Kurzfristige Fremdmittel	15	49.696,68	67.327,47	17.630,79
F.I	Kurzfristige Finanzschulden, netto	151	0,00	0,00	0,00
F.I.1	Kurzfristige Finanzschulden	1511	0,00	0,00	0,00
F.I.2	Kurzfristige Forderungen aus derivativen Finanzinstrumenten mit Grundgeschäft	1512	0,00	0,00	0,00
F.I.3	Kurzfristige Verbindlichkeiten aus derivativen Finanzinstrumenten mit Grundgeschäft	1513	0,00	0,00	0,00
F.II	Kurzfristige Verbindlichkeiten	152	42.893,82	59.299,69	16.405,87
F.II.1	Kurzfristige Verbindlichkeiten aus Lieferungen und Leistungen	1521	32.593,40	45.529,86	12.936,46
F.II.2	Kurzfristige Verbindlichkeiten aus Abgaben	1522	0,00	0,00	0,00
F.II.3	Sonstige kurzfristige Verbindlichkeiten	1523	0,00	0,00	0,00
F.II.4	Sonstige kurzfristige Verbindlichkeiten (nicht voranschlagswirksame Gebarung)	1524	10.300,42	13.769,83	3.469,41
F.III	Kurzfristige Rückstellungen	153	6.802,86	8.027,78	1.224,92
F.III.1	Rückstellungen für Prozesskosten	1531	0,00	0,00	0,00
F.III.2	Rückstellungen für ausstehende Rechnungen	1532	0,00	0,00	0,00
F.III.3	Rückstellungen für nicht konsumierte Urlaube	1533	6.802,86	8.027,78	1.224,92
F.III.4	Sonstige kurzfristige Rückstellungen	1534	0,00	0,00	0,00
F.IV	Passive Rechnungsabgrenzung	154	0,00	0,00	0,00
F.IV.1	Passive Rechnungsabgrenzung	1540	0,00	0,00	0,00
Summe Passiva (12 + 13 + 14 + 15)			3.041.331,85	3.026.147,72	-15.184,13

Nettovermögensveränderungsrechnung (Anlage 1d)

Nettovermögensveränderungsrechnung	Saldo der Eröffnungsbilanz	Kumuliertes Nettoergebnis	Haushalts-rücklagen	Neubewertungs-rücklagen	Fremdwährungs-umrechnungs-rücklagen	Summe Nettovermögen
Nettovermögen zum 31.12.2022	215.029,04	-23.615,20	1.965,58	0,00	0,00	193.379,42
1. Änderungen der Ansatz- und Bewertungsmethoden	0,00	0,00	XXXXXXXXXXXXXX	0,00	0,00	0,00
2. Nacherfassung von Vermögenswerten	0,00	0,00	0,00	0,00	0,00	0,00
3. Änderung der erstmaligen Eröffnungsbilanz (gem. § 38 Abs. 8)	0,00	0,00	0,00	0,00	0,00	0,00
Angepasstes Nettovermögen zum 31.12.2022	215.029,04	-23.615,20	1.965,58	0,00	0,00	193.379,42
4. Veränderung aus der Bewertung von zur Veräußerung verfügbarer Finanzinstrumente	XXXXXXXXXXXXXX	XXXXXXXXXXXXXX	XXXXXXXXXXXXXX	0,00	XXXXXXXXXXXXXX	0,00
5. Veränderung aus der Bewertung von Beteiligungen	XXXXXXXXXXXXXX	XXXXXXXXXXXXXX	XXXXXXXXXXXXXX	0,00	XXXXXXXXXXXXXX	0,00
6. Veränderung aus der Umrechnung von Vermögen und Fremdmittel in fremder Währung	XXXXXXXXXXXXXX	XXXXXXXXXXXXXX	XXXXXXXXXXXXXX	XXXXXXXXXXXXXX	0,00	0,00
Summe Nettoveränderung, die nicht in die Ergebnisrechnung eingegangen ist						
7. Nettoergebnis des Finanzjahres (SA0)	XXXXXXXXXXXXXX	30.817,27	XXXXXXXXXXXXXX	XXXXXXXXXXXXXX	XXXXXXXXXXXXXX	30.817,27
8. Zuweisung und Entnahmen von Haushaltsrücklagen (SU23)	XXXXXXXXXXXXXX	57,09	-57,09	XXXXXXXXXXXXXX	XXXXXXXXXXXXXX	0,00
Nettovermögen zum 31.12.2023	215.029,04	7.259,16	1.908,49	0,00	0,00	224.196,69

Ergebnis- und Finanzierungsrechnung Detailnachweis

		MVAG	MVAG	VCQU	Ergebnisrechnung			Finanzierungsrechnung		
		EH	FH		RA 2023	VA 2023	RA - VA	RA 2023	VA 2023	RA - VA
0 Vertretungskörper und allgemeine Verwaltung										
01	Hauptverwaltung									
010	Zentralamt									
010000	Zentralamt									
Mittelaufbringung (Erträge, Einzahlungen)										
2/010000+811000	Miet- und Pächtertrag	2115	3115	14	1.500,00	1.500,00		1.500,00	1.500,00	
2/010000+811001	Betriebskostenersätze	2115	3115	14	2.559,67		2.559,67	2.559,67		2.559,67
Summe Mittelaufbr.	010 Zentralamt				4.059,67	1.500,00	2.559,67	4.059,67	1.500,00	2.559,67
010000	Zentralamt									
Mittelverwendung (Aufwendungen, Auszahlungen)										
1/010000-400000	Geringw. Wirtschaftsg. d. Anlagevermögens	2221	3221	23		300,00	-300,00		300,00	-300,00
1/010000-456000	Schreib-, Zeichen- und sonst. Büromittel	2221	3221	23	30,12	100,00	-69,88	30,12	100,00	-69,88
1/010000-457000	Druckwerke	2221	3221	23	275,66	200,00	75,66	275,66	200,00	75,66
1/010000-510000	Geldbezüge der VB der Verwaltung	2211	3211	20	56.918,40	56.800,00	118,40	56.918,40	56.800,00	118,40
1/010000-580000	DG-Beiträge z. Ausgleichsf. für FamBeih.	2212	3212	20	2.105,98	2.100,00	5,98	2.105,98	2.100,00	5,98
1/010000-581200	Sonst.DG-Beitr. (Pensionskassenbeitr.VB)	2212	3212	20	853,74	900,00	-46,26	853,74	900,00	-46,26
1/010000-582000	Sonstige DG-Beiträge zur soz. Sicherheit	2212	3212	20	12.868,52	12.800,00	68,52	12.868,52	12.800,00	68,52
1/010000-593000	Dotierung von Rückstellungen für nicht konsumierte Urlaube	2214			4.169,55		4.169,55			
1/010000-631000	Telekommunikationsdienste	2222	3222	24	2.980,21	3.000,00	-19,79	2.980,21	3.000,00	-19,79
1/010000-700000	Mietzinse	2223	3223	24	2.127,90	2.100,00	27,90	2.127,90	2.100,00	27,90
1/010000-724000	Reisegebühren	2225	3225	24	511,69	300,00	211,69	511,69	300,00	211,69
1/010000-728000	Entgelte für sonstige Leistungen	2225	3225	24	2.346,77	3.700,00	-1.353,23	2.346,77	3.700,00	-1.353,23
1/010000-729000	Sonstige Ausgaben	2225	3225	24	524,17	300,00	224,17	524,17	300,00	224,17
Summe Mittelverw.	010 Zentralamt				85.712,71	82.600,00	3.112,71	81.543,16	82.600,00	-1.056,84
Saldo	010 Zentralamt				-81.653,04	-81.100,00	-553,04	-77.483,49	-81.100,00	3.616,51
016	Elektronische Datenverarbeitung									
016000	Elektronische Datenverarbeitung									
Mittelaufbringung (Erträge, Einzahlungen)										
Summe Mittelaufbr.	016 Elektronische Datenverarbeitung				0,00	0,00	0,00	0,00	0,00	0,00
	01 Hauptverwaltung				4.059,67	1.500,00	2.559,67	4.059,67	1.500,00	2.559,67

		MVAG	MVAG	VCQU	Ergebnisrechnung			Finanzierungsrechnung		
		EH	FH		RA 2023	VA 2023	RA - VA	RA 2023	VA 2023	RA - VA
016000	Elektronische Datenverarbeitung									
Mittelverwendung (Aufwendungen, Auszahlungen)										
1/016000-680000	Planmäßige Abschreibung	2226			68,40	100,00	-31,60			
Summe Mittelverw.	016	Elektronische Datenverarbeitung			68,40	100,00	-31,60	0,00	0,00	0,00
	01	Hauptverwaltung			85.781,11	82.700,00	3.081,11	81.543,16	82.600,00	-1.056,84
Saldo	016	Elektronische Datenverarbeitung			-68,40	-100,00	31,60	0,00	0,00	0,00
	01	Hauptverwaltung			-81.721,44	-81.200,00	-521,44	-77.483,49	-81.100,00	3.616,51
06	Sonstige Maßnahmen									
060	Beiträge an Verbände, Vereine oder sonstige Organisationen									
060000	Beiträge an Verb., Vereine u. sonst.Org.									
Mittelaufbringung (Erträge, Einzahlungen)										
Summe Mittelaufbr.	060	Beiträge an Verbände, Vereine oder sonstige Organisa			0,00	0,00	0,00	0,00	0,00	0,00
	06	Sonstige Maßnahmen			0,00	0,00	0,00	0,00	0,00	0,00
060000	Beiträge an Verb., Vereine u. sonst.Org.									
Mittelverwendung (Aufwendungen, Auszahlungen)										
1/060000-754000	Lfd. TZ an sonst.Träger d.öffentl. Rechts	2231	3231	26		100,00	-100,00	57,50	100,00	-42,50
Summe Mittelverw.	060	Beiträge an Verbände, Vereine oder sonstige Organisa			0,00	100,00	-100,00	57,50	100,00	-42,50
	06	Sonstige Maßnahmen			0,00	100,00	-100,00	57,50	100,00	-42,50
Saldo	060	Beiträge an Verbände, Vereine oder sonstige Organisa			0,00	-100,00	100,00	-57,50	-100,00	42,50
	06	Sonstige Maßnahmen			0,00	-100,00	100,00	-57,50	-100,00	42,50
09	Personalbetreuung									
090	Bezugsvorschüsse und Darlehen									
090000	Bezugsvorschüsse und Darlehen									
Mittelaufbringung (Erträge, Einzahlungen)										
2/090000+273000	Nichtinvestf. Darl. u. Bezugsvorschüsse	3325	53					2.548,65	2.500,00	48,65
Summe Mittelaufbr.	090	Bezugsvorschüsse und Darlehen			0,00	0,00	0,00	2.548,65	2.500,00	48,65
090000	Bezugsvorschüsse und Darlehen									
Mittelverwendung (Aufwendungen, Auszahlungen)										
Summe Mittelverw.	090	Bezugsvorschüsse und Darlehen			0,00	0,00	0,00	0,00	0,00	0,00
Saldo	090	Bezugsvorschüsse und Darlehen			0,00	0,00	0,00	2.548,65	2.500,00	48,65

	MVAG			Ergebnisrechnung			Finanzierungsrechnung			
	EH	FH	VCQU	RA 2023	VA 2023	RA - VA	RA 2023	VA 2023	RA - VA	
091	Personalausbildung und Personalfortbildung									
091000	Personalausbildung und Personalfortbild.									
Mittelaufbringung (Erträge, Einzahlungen)										
Summe Mittelaufbr.	091	Personalausbildung und Personalfortbildung			0,00	0,00	0,00	0,00	0,00	0,00
	09	Personalbetreuung			0,00	0,00	0,00	2.548,65	2.500,00	48,65
	0	Vertretungskörper und allgemeine Verwaltung			4.059,67	1.500,00	2.559,67	6.608,32	4.000,00	2.608,32
091000	Personalausbildung und Personalfortbild.									
Mittelverwendung (Aufwendungen, Auszahlungen)										
1/091000-590000	Freiw. Sozialleist. - Fortbildungskosten	2212	3212	20	576,00	700,00	-124,00	576,00	700,00	-124,00
Summe Mittelverw.	091	Personalausbildung und Personalfortbildung			576,00	700,00	-124,00	576,00	700,00	-124,00
	09	Personalbetreuung			576,00	700,00	-124,00	576,00	700,00	-124,00
	0	Vertretungskörper und allgemeine Verwaltung			86.357,11	83.500,00	2.857,11	82.176,66	83.400,00	-1.223,34
Saldo	091	Personalausbildung und Personalfortbildung			-576,00	-700,00	124,00	-576,00	-700,00	124,00
	09	Personalbetreuung			-576,00	-700,00	124,00	1.972,65	1.800,00	172,65
	0	Vertretungskörper und allgemeine Verwaltung			-82.297,44	-82.000,00	-297,44	-75.568,34	-79.400,00	3.831,66

	MVAG	MVAG	VCQU	Ergebnisrechnung			Finanzierungsrechnung			
				EH	FH		RA 2023	VA 2023	RA - VA	RA 2023
8 Dienstleistungen										
82	Betriebsähnliche Einrichtungen und Betriebe									
820	Wirtschaftshöfe									
820000	Wirtschaftshöfe									
Mittelaufbringung (Erträge, Einzahlungen)										
2/820000+808000	Veräußerungen von Waren (Altmaterial)	2116	3116	16	491,20	600,00	-108,80	491,20	600,00	-108,80
2/820000+810000	Erträge aus Leistungen	2114	3114	13	11.320,00	12.000,00	-680,00	11.320,00	12.000,00	-680,00
2/820000+813000	Erträge aus der Auflösung von Investitionszuschüssen (Kapitaltransfers)	2127			64.129,58	64.100,00	29,58			
2/820000+816000	Kosteners. für sonst. Leistungen	2114	3114	13		700,00	-700,00	309,41	700,00	-390,59
2/820000+817000	Erträge aus der Auflösung von sonstigen Rückstellungen	2117			3.353,29		3.353,29			
2/820000+829000	Sonstige Einnahmen	2116	3116	18		100,00	-100,00	744,02	100,00	644,02
2/820000+862000	Lfd. TZ von Gemeinde OT KFZ und Personal	2121	3121	15	418.502,38	452.400,00	-33.897,62	365.701,23	452.400,00	-86.698,77
2/820000+862001	Lfd. TZ von Gemeinde PU KFZ und Personal	2121	3121	15	535.686,66	452.400,00	83.286,66	426.612,25	452.400,00	-25.787,75
2/820000+862002	Akontozahlung für Abgangsdeckung OT	2121	3121	15				83.488,50		83.488,50
2/820000+862003	Akontozahlung für Abgangsdeckung PU	2121	3121	15				25.787,75		25.787,75
Summe Mittelaufbr.	820 Wirtschaftshöfe				1.033.483,11	982.300,00	51.183,11	914.454,36	918.200,00	-3.745,64
	82 Betriebsähnliche Einrichtungen und Betriebe				1.033.483,11	982.300,00	51.183,11	914.454,36	918.200,00	-3.745,64

		MVAG			Ergebnisrechnung			Finanzierungsrechnung		
		EH	FH	VCQU	RA 2023	VA 2023	RA - VA	RA 2023	VA 2023	RA - VA
1/820000-724000	Reisegebühren	2225	3225	24	109,67	100,00	9,67	109,67	100,00	9,67
1/820000-728000	Entgelte für sonstige Leistungen	2225	3225	24	2.369,30	4.000,00	-1.630,70	2.369,30	4.000,00	-1.630,70
1/820000-752000	Lfd. TZ an Gemeinden- Personalkosten Ott.	2231	3231	26	125.926,78	129.400,00	-3.473,22	134.395,66	129.400,00	4.995,66
1/820000-752001	Lfd. TZ an Gemeinden-Personalkosten Puch.	2231	3231	26	308.148,12	329.200,00	-21.051,88	308.148,12	329.200,00	-21.051,88
Summe Mittelverw.	820 Wirtschaftshöfe				919.397,34	921.400,00	-2.002,66	824.414,96	837.200,00	-12.785,04
	82 Betriebsähnliche Einrichtungen und Betriebe				919.397,34	921.400,00	-2.002,66	824.414,96	837.200,00	-12.785,04
Saldo	820 Wirtschaftshöfe				114.085,77	60.900,00	53.185,77	90.039,40	81.000,00	9.039,40
	82 Betriebsähnliche Einrichtungen und Betriebe				114.085,77	60.900,00	53.185,77	90.039,40	81.000,00	9.039,40
85	Betriebe mit marktbestimmter Tätigkeit									
850	Betriebe der Wasserversorgung									
850000	Betriebe der Wasserversorgung									
Mittelaufbringung (Erträge, Einzahlungen)										
2/850000+813000	Erträge aus der Auflösung von Investitionszuschüssen (Kapitaltransfers)		2127		1.242,10	1.200,00	42,10			
Summe Mittelaufbr.	850 Betriebe der Wasserversorgung				1.242,10	1.200,00	42,10	0,00	0,00	0,00
	85 Betriebe mit marktbestimmter Tätigkeit				1.242,10	1.200,00	42,10	0,00	0,00	0,00
	8 Dienstleistungen				1.034.725,21	983.500,00	51.225,21	914.454,36	918.200,00	-3.745,64
850000	Betriebe der Wasserversorgung									
Mittelverwendung (Aufwendungen, Auszahlungen)										
1/850000-680000	Planmäßige Abschreibung		2226		1.195,60	1.200,00	-4,40			
Summe Mittelverw.	850 Betriebe der Wasserversorgung				1.195,60	1.200,00	-4,40	0,00	0,00	0,00
	85 Betriebe mit marktbestimmter Tätigkeit				1.195,60	1.200,00	-4,40	0,00	0,00	0,00
	8 Dienstleistungen				920.592,94	922.600,00	-2.007,06	824.414,96	837.200,00	-12.785,04
Saldo	850 Betriebe der Wasserversorgung				46,50	0,00	46,50	0,00	0,00	0,00
	85 Betriebe mit marktbestimmter Tätigkeit				46,50	0,00	46,50	0,00	0,00	0,00
	8 Dienstleistungen				114.132,27	60.900,00	53.232,27	90.039,40	81.000,00	9.039,40

			MVAG	MVAG	VCQU	Ergebnisrechnung			Finanzierungsrechnung		
			EH	FH		RA 2023	VA 2023	RA - VA	RA 2023	VA 2023	RA - VA
9 Finanzwirtschaft											
91	Kapitalvermögen und Stiftungen ohne eigene Rechtspersönlichkeit										
910	Geldverkehr										
910000	Geldverkehr										
Mittelaufbringung (Erträge, Einzahlungen)											
Summe Mittelaufbr.	910	Geldverkehr				0,00	0,00	0,00	0,00	0,00	0,00
910000	Geldverkehr										
Mittelverwendung (Aufwendungen, Auszahlungen)											
1/910000-650000	Sonstige Zinsen - Inland		2241	3241	25	204,12	600,00	-395,88	204,12	600,00	-395,88
1/910000-659000	Geldverkehrsspesen		2244	3244	24	813,44	1.000,00	-186,56	813,44	1.000,00	-186,56
Summe Mittelverw.	910	Geldverkehr				1.017,56	1.600,00	-582,44	1.017,56	1.600,00	-582,44
Saldo	910	Geldverkehr				-1.017,56	-1.600,00	582,44	-1.017,56	-1.600,00	582,44
912	Rücklagen (soweit nicht aufteilbar)										
912000	Rücklagen(soweit nicht aufgeteilt)										
Mittelaufbringung (Erträge, Einzahlungen)											
2/912000+895000	Entnahmen von allgemeinen Haushaltsrücklagen		2301			57,09		57,09			
Summe Mittelaufbr.	912000	Rücklagen(soweit nicht aufgeteilt)				57,09	0,00	57,09	0,00	0,00	0,00
	912	Rücklagen (soweit nicht aufteilbar)				57,09	0,00	57,09	0,00	0,00	0,00
	91	Kapitalvermögen und Stiftungen ohne eigene Rechtsp				57,09	0,00	57,09	0,00	0,00	0,00
	9	Finanzwirtschaft				57,09	0,00	57,09	0,00	0,00	0,00

			MVAG		VCQU	Ergebnisrechnung			Finanzierungsrechnung		
			EH	FH		RA 2023	VA 2023	RA - VA	RA 2023	VA 2023	RA - VA
912000		Rücklagen(soweit nicht aufgeteilt)									
Mittelverwendung (Aufwendungen, Auszahlungen)											
Summe Mittelverw.	912000	Rücklagen(soweit nicht aufgeteilt)				0,00	0,00	0,00	0,00	0,00	0,00
Saldo	912000	Rücklagen(soweit nicht aufgeteilt)				57,09	0,00	57,09	0,00	0,00	0,00
	912	Rücklagen (soweit nicht aufteilbar)				0,00	0,00	0,00	0,00	0,00	0,00
	91	Kapitalvermögen und Stiftungen ohne eigene Rechtsp				1.017,56	1.600,00	-582,44	1.017,56	1.600,00	-582,44
	9	Finanzwirtschaft				1.017,56	1.600,00	-582,44	1.017,56	1.600,00	-582,44
Saldo	912	Rücklagen (soweit nicht aufteilbar)				57,09	0,00	57,09	0,00	0,00	0,00
	91	Kapitalvermögen und Stiftungen ohne eigene Rechtsp				-960,47	-1.600,00	639,53	-1.017,56	-1.600,00	582,44
	9	Finanzwirtschaft				-960,47	-1.600,00	639,53	-1.017,56	-1.600,00	582,44
Gesamtsumme Mittelaufbringung						1.038.841,97	985.000,00	53.841,97	921.062,68	922.200,00	-1.137,32
Gesamtsumme Mittelverwendung						1.007.967,61	1.007.700,00	267,61	907.609,18	922.200,00	-14.590,82
Gesamtsaldo						30.874,36	-22.700,00	53.574,36	13.453,50	0,00	13.453,50

Erläuterung Abweichung gegenüber
Ergebnis- und Finanzierungsvoranschlag

Haushaltskonto	Bezeichnung	HH	Buchungen	- Voranschlag	- Übertragung	= Abweichung	Betrag	Beschluss	Begründung
Mittelaufbringung	Abweichung über 730,00 und mehr als 5,00%								
010000	Zentralamt								
2/010000+811001	Betriebskostenersätze	EHH	2.559,67	0,00	0,00	2.559,67	2.559,67	16.01.2024	Im Gebäude des Wirtschaftshofes ist ein Raum für die Nutzung des Wasserbetriebs Ottensheim. Aufgrund dessen wurde eine Betriebskostenabrechnung erstellt und verrechnet.
	Betriebskostenersätze	FHH	2.559,67	0,00	0,00	2.559,67	2.559,67	16.01.2024	Im Gebäude des Wirtschaftshofes ist ein Raum für die Nutzung des Wasserbetriebs Ottensheim. Aufgrund dessen wurde eine Betriebskostenabrechnung erstellt und verrechnet.
820000	Wirtschaftshöfe								
2/820000+817000	Erträge aus der Auflösung von sonstigen Rückstellungen	EHH	3.353,29	0,00	0,00	3.353,29	3.353,29		Rückstellungen angefallen
2/820000+862000	Lfd. TZ von Gemeinde OT KFZ und Personal	EHH	418.502,38	452.400,00	0,00	-33.897,62	-92.362,00	16.01.2024	Kalkulationsfehler bei Personalstunden, daher wurden auf 2/820000+862002 u. 862003 die VA-Beträge in Rechnung gestellt (genauere Erläuterung siehe Lagebericht).
	Lfd. TZ von Gemeinde OT KFZ und Personal	FHH	365.701,23	452.400,00	0,00	-86.698,77	-86.698,77	16.01.2024	Kalkulationsfehler bei Personalstunden, daher wurden auf 2/820000+862002 u. 862003 die VA-Beträge in Rechnung gestellt (genauere Erläuterung siehe Lagebericht).
2/820000+862001	Lfd. TZ von Gemeinde PU KFZ und Personal	EHH	535.686,66	452.400,00	0,00	83.286,66	19.019,75	16.01.2024	Kalkulationsfehler bei Personalstunden, daher wurden auf 2/820000+862002 u. 862003 die VA-Beträge in Rechnung gestellt (genauere Erläuterung siehe Lagebericht).
	Lfd. TZ von Gemeinde PU KFZ und Personal	FHH	426.612,25	452.400,00	0,00	-25.787,75	-25.787,75	16.01.2024	Kalkulationsfehler bei Personalstunden, daher wurden auf 2/820000+862002 u. 862003 die VA-Beträge in Rechnung gestellt (genauere Erläuterung siehe Lagebericht).
2/820000+862002	Akontozahlung für Abgangsdeckung OT	FHH	83.488,50	0,00	0,00	83.488,50	83.488,50	16.01.2024	Am Jahresende wurde ersichtlich, dass die Einnahmen nicht Auszahlungsdeckend sind. Um den Kassenkredit zurück bezahlen zu können zahlten beide Gemeinden den VA-Betrag ein (genauere Erläuterung siehe Lagebericht).
2/820000+862003	Akontozahlung für Abgangsdeckung PU	FHH	25.787,75	0,00	0,00	25.787,75	25.787,75	16.01.2024	Am Jahresende wurde ersichtlich, dass die Einnahmen nicht Auszahlungsdeckend sind. Um den Kassenkredit zurück bezahlen zu können zahlten beide Gemeinden den VA-Betrag ein (genauere Erläuterung siehe Lagebericht).
	Summe Mittelaufbringung Ergebnishaushalt		960.102,00	904.800,00	0,00	55.302,00	-67.429,29		
	Summe Mittelaufbringung Finanzierungshaushalt		904.149,40	904.800,00	0,00	-650,60	-650,60		

Haushaltskonto	Bezeichnung	HH	Buchungen	- Voranschlag	- Übertragung	= Abweichung	Betrag	Beschluss und Begründung
Mittelverwendung	Abweichung über 730,00 und mehr als 5,00%							
010000	Zentralamt							
1/010000-593000	Dotierung von Rückstellungen für nicht konsumierte Urlaube	EHH	4.169,55	0,00	0,00	4.169,55	4.169,55	Urlaubsrückstellungen werden nicht budgetiert
1/010000-728000	Entgelte für sonstige Leistungen	EHH	2.346,77	3.700,00	0,00	-1.353,23	-1.353,23	16.01.2024 Weniger Ausgaben angefallen
	Entgelte für sonstige Leistungen	FHH	2.346,77	3.700,00	0,00	-1.353,23	-1.353,23	16.01.2024 Weniger Ausgaben angefallen
820000	Wirtschaftshöfe							
1/820000-040000	Fahrzeuge	FHH	0,00	3.000,00	0,00	-3.000,00	-3.000,00	16.01.2024 Keine zusätzlichen Ausstattungen bei den Fahrzeugen benötigt
1/820000-042000	Betriebsausstattung	FHH	24.387,02	13.000,00	0,00	11.387,02	11.387,02	16.01.2024 Mehr Betriebsausstattung benötigt
1/820000-400000	Geringw. Wirtschaftsg. d. Anlagevermögens	EHH	1.588,77	5.500,00	0,00	-3.911,23	-3.911,23	16.01.2024 Weniger Ausgaben angefallen
	Geringw. Wirtschaftsg. d. Anlagevermögens	FHH	1.430,34	5.500,00	0,00	-4.069,66	-4.069,66	16.01.2024 Weniger Ausgaben angefallen
1/820000-452000	Treibstoffe	EHH	25.116,27	20.500,00	0,00	4.616,27	4.616,27	16.01.2024 Mehr Treibstoffe benötigt
	Treibstoffe	FHH	25.547,23	20.500,00	0,00	5.047,23	5.047,23	16.01.2024 Mehr Treibstoffe benötigt
1/820000-540002	Sachbezüge	EHH	6.162,45	4.700,00	0,00	1.462,45	1.462,45	16.01.2024 Mehr Arbeitsbekleidung benötigt
	Sachbezüge	FHH	6.162,45	4.700,00	0,00	1.462,45	1.462,45	16.01.2024 Mehr Arbeitsbekleidung benötigt
1/820000-565000	Mehrleistungsvergütungen	EHH	12.021,69	10.300,00	0,00	1.721,69	1.721,69	16.01.2024 Mehr Mehrleistungsvergütungen angefallen
	Mehrleistungsvergütungen	FHH	12.021,69	10.300,00	0,00	1.721,69	1.721,69	16.01.2024 Mehr Mehrleistungsvergütungen angefallen
1/820000-592000	Dotierung von Rückstellungen für Jubiläumszuwendungen	EHH	1.739,49	0,00	0,00	1.739,49	1.739,49	Rückstellungen angefallen
1/820000-600002	Strom - Neubau	EHH	2.934,03	6.700,00	0,00	-3.765,97	-3.765,97	16.01.2024 Weniger Ausgaben aufgrund Gutschrift bei Abrechnung

Haushaltskonto	Bezeichnung	HH	Buchungen	- Voranschlag	- Übertragung	= Abweichung	Betrag	Beschluss und Begründung
1/820000-600002	Strom - Neubau	FHH	2.934,03	6.700,00	0,00	-3.765,97	-3.765,97	16.01.2024 Weniger Ausgaben aufgrund Gutschrift bei Abrechnung
1/820000-600100	Gas	EHH	11.985,02	8.400,00	0,00	3.585,02	3.585,02	16.01.2024 Mehr Ausgaben aufgrund Nachzahlung bei Abrechnung
	Gas	FHH	11.985,02	8.400,00	0,00	3.585,02	3.585,02	16.01.2024 Mehr Ausgaben aufgrund Nachzahlung bei Abrechnung
1/820000-617000	Instandhaltung von Fahrzeugen	EHH	54.564,76	64.000,00	0,00	-9.435,24	-9.435,24	16.01.2024 Weniger Instandhaltungsmaßnahmen angefallen
	Instandhaltung von Fahrzeugen	FHH	54.976,82	64.000,00	0,00	-9.023,18	-9.023,18	16.01.2024 Weniger Instandhaltungsmaßnahmen angefallen
1/820000-618000	Instandhaltung von sonst. Anl.-Werkzeug	EHH	7.348,58	8.300,00	0,00	-951,42	-951,42	16.01.2024 Weniger Instandhaltungsmaßnahmen angefallen
	Instandhaltung von sonst. Anl.-Werkzeug	FHH	7.453,62	8.300,00	0,00	-846,38	-846,38	16.01.2024 Weniger Instandhaltungsmaßnahmen angefallen
1/820000-683000	Verluste aus dem Abgang von Sachanlagen und immateriellen Vermögenswerten	EHH	25.562,73	0,00	0,00	25.562,73	25.562,73	16.01.2024 Ausscheiden von Schneeketten aufgrund Abnutzung und eines Rasenmähers aufgrund Gebrechens.
1/820000-728000	Entgelte für sonstige Leistungen	EHH	2.369,30	4.000,00	0,00	-1.630,70	-1.630,70	16.01.2024 Weniger Ausgaben angefallen
	Entgelte für sonstige Leistungen	FHH	2.369,30	4.000,00	0,00	-1.630,70	-1.630,70	16.01.2024 Weniger Ausgaben angefallen
1/820000-752001	Lfd.TZ an Gemeinden-Personalkosten Puch.	EHH	308.148,12	329.200,00	0,00	-21.051,88	-21.051,88	16.01.2024 Weniger Personalkosten angefallen
	Lfd.TZ an Gemeinden-Personalkosten Puch.	FHH	308.148,12	329.200,00	0,00	-21.051,88	-21.051,88	16.01.2024 Weniger Personalkosten angefallen
	Summe Mittelverwendung Ergebnishaushalt		466.057,53	465.300,00	0,00	757,53	757,53	
	Summe Mittelverwendung Finanzierungshaushalt		459.762,41	481.300,00	0,00	-21.537,59	-21.537,59	

Nachweis der Investitionstätigkeit

Vorhaben	Vorhabensbezeichnung		RA 2023	VA 2023	RA - VA	RA Vorjahre	RA Gesamt
Konto	Bezeichnung						
2900000	Invest. in der lfd.Geschäftsführung (ab 2020)						
	Auszahlungen - Investitionen - Mittelverwendung		24.387,02	16.000,00	8.387,02	65.097,84	89.484,86
	Anschaffungs- oder Herstellungskosten		24.387,02	16.000,00	8.387,02	65.097,84	89.484,86
	1/820000-040000	Fahrzeuge		3.000,00	-3.000,00	32.918,76	32.918,76
	1/820000-042000	Betriebsausstattung	24.387,02	13.000,00	11.387,02	32.179,08	56.566,10
	Einzahlungen - Finanzierung - Mittelaufbringung		0,00	0,00	0,00	0,00	0,00
	Mittel aus Geldfluss aus der operativen Gebarung		0,00	0,00	0,00	0,00	0,00
	Bedarfszuweisungen/KTZ		0,00	0,00	0,00	0,00	0,00
	Haushaltsrücklagen/Zahlungsmittelreserven		0,00	0,00	0,00	0,00	0,00
	Sonstige Kapitaltransfers und Subventionen		0,00	0,00	0,00	0,00	0,00
	Darlehen		0,00	0,00	0,00	0,00	0,00
	Finanzierungsleasing		0,00	0,00	0,00	0,00	0,00
	Veräußerung langfristiges Vermögen und sonstiges		0,00	0,00	0,00	0,00	0,00
Finanzierungsergebnis 2900000			-24.387,02	-16.000,00	-8.387,02	-65.097,84	-89.484,86
	offene Verbindlichkeiten		0,00				
	offene Forderungen		0,00				

Salden Finanzierungsergebnisse	RA 2023	VA 2023	RA - VA	RA Vorjahre	RA Gesamt
2900000 Invest. in der lfd.Geschäftsführung (ab 2020)					
Auszahlungen - Investitionen - Mittelverwendung	24.387,02	16.000,00	8.387,02	65.097,84	89.484,86
Einzahlungen - Finanzierung - Mittelherkunft	0,00	0,00	0,00	0,00	0,00
	-24.387,02	-16.000,00	-8.387,02	-65.097,84	-89.484,86
offene Verbindlichkeiten	0,00				
offene Forderungen	0,00				
Saldo Sonstige Investitionen	-24.387,02	-16.000,00	-8.387,02	-65.097,84	-89.484,86
offene Verbindlichkeiten	0,00				
offene Forderungen	0,00				
Saldo der gesamten Investitionstätigkeit	-24.387,02	-16.000,00	-8.387,02	-65.097,84	-89.484,86
offene Verbindlichkeiten	0,00				
offene Forderungen	0,00				

Querschnitt (Anlage 5b)

Bezeichnung	Zuordnung der Aufwands- und Ertragsgruppen	Summe Haushalt	davon A 85 - 89	Summe ohne A 85 - 89
I. Querschnitt				
Erträge der operativen Gebarung / Einzahlungen aus Abgaben				
10	Einzahlungen aus eigenen Abgaben	Unterklassen 83 bis 85 ohne Gruppen 852, 858 und 859	0,00	
11	Erträge aus Ertragsanteilen	Gruppen 858 und 859	0,00	
12	Gebühren für die Benützung von Gemeindevorrichtungen und -anlagen	Gruppe 852	0,00	
13	Erträge aus Leistungen	Unterklasse 81 ohne Gruppen 811, 817, 818 und 819	11.629,41	11.629,41
14	Erträge aus Besitz und wirtschaftlicher Tätigkeit	Gruppen 811, 820, 822, 823	4.059,67	4.059,67
15	Transfererträge von Trägern des öffentlichen Rechts	Gruppen 860 bis 863, 888	901.589,73	901.589,73
16	Sonstige Transfererträge	Gruppen 809, 864 bis 868, 880	491,20	491,20
17	Gewinnentnahmen der Gemeinde von Unternehmungen und marktbestimmten Betrieben der Gemeinde (A 85-89)	Gruppe 869 und 879	0,00	
18	Erträge aus Veräußerungen und sonstige Erträge	Gruppen 814, 815, 824, 827, 828 und 829	744,02	744,02
19	Summe 1 (Erträge)		918.514,03	918.514,03
Aufwendungen der operativen Gebarung				
20	Personalaufwand	Klasse 5 ohne nicht finanzierungswirksame Konten	289.362,70	289.362,70
21	Pensionen und sonstige Ruhebezüge	Gruppen 760, 761	0,00	
22	Bezüge der gewählten Organe	Gruppe 721	0,00	
23	Gebrauchs- und Verbrauchsgüter, Handelswaren	Klasse 4	33.122,79	33.122,79
24	Verwaltungs- und Betriebsaufwand	Klasse 6 ohne Gruppen 650 bis 655, 657, 658, 680 bis 687, 689, 690, 694 bis 699; Unterklassen 70 bis 72 ohne Gruppen 706 und 721; Gruppe 790	111.768,82	111.768,82
25	Zinsen für Finanzschulden	Gruppen 650, 651, 653 und 657	204,12	204,12
26	Laufende Transfers an Träger des öffentlichen Rechts	Gruppen 750 bis 754	442.601,28	442.601,28
27	Sonstige laufende Transfers	Gruppen 755 bis 757, 759, 764, 768, 780 und 781	0,00	
28	Gewinnentnahmen der Gemeinde von Unternehmungen und marktbestimmten Betrieben der Gemeinde (A 85-89)	Gruppe 769	0,00	
29	Summe 2 (Aufwendungen)		877.059,71	877.059,71
91	SALDO 1: Ergebnis der operativen Gebarung	Summe 1 minus Summe 2	41.454,32	41.454,32

Bezeichnung	Zuordnung Abgang/Zugang zu den Bestandskonten und der Kapitaltransferkonten	Summe Haushalt	davon A 85 - 89	Summe ohne A 85 - 89
Vermögensgebarung mit Kapitaltransfers ohne Finanztransaktionen				
30 Veräußerung von unbeweglichem Vermögen	Unterklassen 00, 01, 05 und 06; Gruppen 801, 802 und 805 (bei unbeweglichen Kulturgütern)		0,00	
31 Veräußerung von beweglichem Vermögen	Unterklassen 02 bis 04; Gruppen 100, 113, 120, 150, 159, 170 und 175; Gruppen 803, 804 und 805 (bei beweglichen Kulturgütern)		0,00	
32 Veräußerung von immateriellen Vermögenswerten	Unterklasse 07		0,00	
33 Investitionszuschüsse (erhaltene Kapitaltransfers) von Trägern des öffentlichen Rechts	Gruppen 300 bis 303, 309, 871		0,00	
34 Sonstige Investitionszuschüsse (erhaltene Kapitaltransfers)	Gruppen 304 bis 308		0,00	
39 Summe 3 (Vermögensgebarung mit Kapitaltransfer ohne Finanztransaktionen)		0,00	0,00	0,00
Vermögensgebarung und Kapitaltransfers ohne Finanztransaktionen				
40 Erwerb von unbeweglichem Vermögen	Unterklassen 00, 01 und 05; Gruppen 060, 061 und 063		0,00	
41 Erwerb von beweglichem Vermögen, Aktivierte Vorräte	Unterklassen 02 bis 04; Gruppe 062; Gruppen 100, 113, 120, 150, 159, 170 und 175	24.387,02	0,00	24.387,02
42 Erwerb von immateriellen Vermögenswerten	Unterklasse 07		0,00	
43 Kapitaltransfers an Träger des öffentlichen Rechts	Gruppen 130 und 135; Gruppen 770 bis 774		0,00	
44 Sonstige Kapitaltransfers	Gruppen 775 bis 779, 785 und 786		0,00	
49 Summe 4 (Vermögensgebarung und Kapitaltransfer ohne Finanztransaktionen)		24.387,02	0,00	24.387,02
92 SALDO 2: Saldo der Vermögensgebarung ohne Finanztransaktionen	Summe 3 minus Summe 4	-24.387,02	0,00	-24.387,02

Bezeichnung	Zuordnung der Gruppen der Finanzierungsrechnung	nur A 85 - 89
Einzahlungen aus Finanztransaktionen		
50 Veräußerung von Beteiligungen und Wertpapieren	Unterklasse 08; Gruppen 223 und 224	0,00
51 Entnahmen aus Zahlungsmittelreserven	Gruppen 293, 294 und 295	0,00
52 Einzahlungen aus der Rückzahlung von Darlehen an Träger des öffentlichen Rechts	Gruppen 240 bis 244	0,00
53 Einzahlungen aus der Rückzahlung von Darlehen an andere und von Bezugsvorschüssen	Gruppen 245 bis 249 und 273	0,00
54 Aufnahme von Finanzschulden von Trägern des öffentlichen Rechts	Gruppen 340 bis 344, 350 bis 354	0,00
55 Aufnahme von Finanzschulden von anderen	Unterklasse 32; Gruppen 345 bis 349, 355 bis 357	0,00
58 Ausgleichszahlungen aus Finanzderivaten	Gruppen 821 und 826	0,00
59 Summe 5 (Einzahlungen aus Finanztransaktionen)		0,00
Auszahlungen aus Finanztransaktionen		
60 Erwerb von Beteiligungen und Wertpapieren	Unterklasse 08; Gruppen 223 und 224	0,00
61 Zuführung an Zahlungsmittelreserven	Gruppen 293, 294 und 295	0,00
62 Gewährung von Darlehen an Träger des öffentlichen Rechts	Gruppen 240 bis 244	0,00
63 Gewährung von Darlehen an andere und von Bezugsvorschüssen	Gruppen 245 bis 249 und 273	0,00
64 Rückzahlung von Finanzschulden bei Trägern des öffentlichen Rechts	Gruppen 340 bis 344, 350 bis 354	0,00
65 Rückzahlung von Finanzschulden bei anderen	Unterklasse 32; Gruppen 345 bis 349, 355 bis 357	0,00
68 Ausgleichszahlungen aus Finanzderivaten	Gruppen 652, 655 und 658	0,00
69 Summe 6 (Auszahlungen aus Finanztransaktionen)		0,00
93 SALDO 3: Saldo der Finanztransaktionen	Summe 5 minus Summe 6	0,00
94 SALDO 4:	Summe der Salden 1, 2 und 3	0,00
II. Ableitung des Finanzierungssaldos		
70 Jahresergebnis Haushalt ohne A 85 - 89 und ohne Finanztransaktionen	Saldo 1 plus Saldo 2	17.067,30
71 Überrechnung Jahresergebnis A 85 - 89	Saldo 4 der Spalte "nur A 85 - 89"	0,00
95 Finanzierungssaldo ('vorläufiges Maastricht-Ergebnis')		17.067,30

Nachweis über Transferzahlungen (Anlage 6a)

Haushaltskonto	Bezeichnung Ansatz	Bezeichnung Post	Summe Einzahlungen	Summe Auszahlungen
Transferzahlungen von/an Bund, Bundesfonds, Bundeskammern				
	Gesamtsumme Transferzahlungen von/an Bund, Bundesfonds, Bundeskammern		0,00	0,00
	Summe Kapitaltransfers		0,00	0,00
	Summe Laufende Transfers		0,00	0,00
Transferzahlungen von/an Länder, Landesfonds, Landesammern				
	Gesamtsumme Transferzahlungen von/an Länder, Landesfonds, Landesammern		0,00	0,00
	Summe Kapitaltransfers		0,00	0,00
	Summe Laufende Transfers		0,00	0,00
Transferzahlungen von/an Gemeinden, Gemeindeverbände, Gemeindefonds				
	Gesamtsumme Transferzahlungen von/an Gemeinden, Gemeindeverbände, Gemeindefonds		901.589,73	442.543,78
	Summe Kapitaltransfers		0,00	0,00
	Summe Laufende Transfers		901.589,73	442.543,78
2/820000+862000	Wirtschaftshöfe	Lfd. TZ von Gemeinde OT KFZ und Personal	365.701,23	
2/820000+862001	Wirtschaftshöfe	Lfd. TZ von Gemeinde PU KFZ und Personal	426.612,25	
2/820000+862002	Wirtschaftshöfe	Akontozahlung für Abgangsdeckung OT	83.488,50	
2/820000+862003	Wirtschaftshöfe	Akontozahlung für Abgangsdeckung PU	25.787,75	
1/820000-752000	Wirtschaftshöfe	Lfd. TZ an Gemeinden- Personalkosten Ott.		134.395,66
1/820000-752001	Wirtschaftshöfe	Lfd.TZ an Gemeinden-Personalkosten Puch.		308.148,12
Transferzahlungen von/an Sozialversicherungsträger				
	Gesamtsumme Transferzahlungen von/an Sozialversicherungsträger		0,00	0,00
	Summe Kapitaltransfers		0,00	0,00
	Summe Laufende Transfers		0,00	0,00
Transferzahlungen von/an sonst. Träger des öffentlichen Rechts				
	Gesamtsumme Transferzahlungen von/an sonst. Träger des öffentlichen Rechts		0,00	57,50
	Summe Kapitaltransfers		0,00	0,00
	Summe Laufende Transfers		0,00	57,50
1/060000-754000	Beiträge an Verb., Vereine u. sonst.Org.	Lfd. TZ an sonst.Träger d.öffentl. Rechts		57,50
Gesamtsumme			901.589,73	442.601,28

Nachweis über Haushaltsrücklagen und
Zahlungsmittelreserven (Anlage 6b)

Haushaltsrücklagen		Rücklagenstand			Zahlungsmittelreserven			
Nr.	Verwendungszweck	31.12.2022	Zuführungen	Entnahmen	31.12.2023	31.12.2022	31.12.2023	Konto-/Sparbuchnummer
8/9990935/00001	Allgemeine Ausgleichsrücklage	1.965,58		57,09	1.908,49	2.734,84	1.908,49	ZW 5 295005 AT26 3473 2800 0015 1142
8/9990935/00002	Erneuerungsrücklage Fuhrpark	0,00			0,00			
Allgemeine Haushaltsrücklagen		1.965,58	0,00	57,09	1.908,49	2.734,84	1.908,49	
Gesamtsummen		1.965,58	0,00	57,09	1.908,49	2.734,84	1.908,49	

Anlagenspiegel Einzelkonten (Anlage 6g)

MVAG	Ansatz Konto	Bezeichnung	Inbetrieb- nahme	RND	ND	Buchwert 31.12.2022	Zugänge/ + Umbuchungen -	Abgänge/	Wertaufholung+/ Wertminderung-	Abschreibung	Buchwert 31.12.2023
1010	Immaterielle Vermögenswerte					444,60	0,00	0,00	0,00	68,40	376,20
	016000	Elektronische Datenverarbeitung				444,60	0,00	0,00	0,00	68,40	376,20
	4/0440001/00081	K5 EB	22.11.2019	5,5	10,0	444,60				68,40	376,20
1021	Grundstücke, Grundstückseinrichtungen und Infrastruktur					280.352,00	0,00	0,00	0,00	0,00	280.352,00
	840000	Grundbesitz				280.352,00	0,00	0,00	0,00	0,00	280.352,00
	1/0020001/00084	Grundstück Nr. 494/4, KG-Nr. 45618, Gewerbepark 11 Fläc 14.03.2018				280.352,00					280.352,00
1022	Gebäude und Bauten					2.536.777,32	0,00	0,00	0,00	55.147,33	2.481.629,99
	820000	Wirtschaftshöfe				2.536.777,32	0,00	0,00	0,00	55.147,33	2.481.629,99
	2/0060001/00079	Gewerbepark 11	30.04.2019	45,0	50,0	2.536.777,32				55.147,33	2.481.629,99
1025	Technische Anlagen, Fahrzeuge und Maschinen					148.918,68	1.890,00	717,50	0,00	36.815,90	113.275,28
	820000	Wirtschaftshöfe				148.918,68	1.890,00	717,50	0,00	36.815,90	113.275,28
	4/0150002/00001	LKW MAN TGM 13.290	31.12.2015	0,0	7,5						
	4/0150002/00002	Traktor JohnDeere 3045R Pu	16.09.2015	1,5	10,0	21.840,00				8.736,00	13.104,00
	4/0150002/00230	Pritsche VW T5 Plane - 110 KW/150 PS UU 970 FZ	08.11.2021	7,5	10,0	28.113,76				3.307,50	24.806,26
	4/0150002/00003	Traktor JohnDeere 3045R Ot	26.05.2017	3,0	10,0	34.588,80				8.647,20	25.941,60
	4/0150002/00005	Pritsche VW Crafter DOKA	01.01.2018	4,0	10,0	19.380,00				3.876,00	15.504,00
	4/0240001/00010	JD 3045R Pu Mähwerk MOW-SC 190 FM Matev	01.01.2015	1,0	10,0	1.536,00				768,00	768,00
	4/0240001/00011	JD 3045R Pu Grascontainer CLS-H 1050 Matev	01.01.2015	1,0	10,0	3.380,00				1.690,00	1.690,00
	4/0240001/00012	JD 3045R Ot Schneepflug DRS-M1600 Hauer	01.01.2017	3,0	10,0	2.131,20				532,80	1.598,40
	4/0240001/00013	JD 3045R Ot Streuer SL-1000-R Hydrac	01.01.2017	3,0	10,0	2.846,00				711,50	2.134,50
	4/0240001/00014	JD 3045R Ot Mähwerk MOW-SC 190 FM Matev	01.01.2017	3,0	10,0	3.072,00				768,00	2.304,00
	4/0240001/00015	JD 3045R Ot Grascontainer CLS-H 1050 Matev	01.01.2017	3,0	10,0	6.760,00				1.690,00	5.070,00
	4/0240001/00028	Wanne für Kehrwagen	07.02.2013	0,0	10,0						
	4/0240001/00029	Deckenkran AustrianCrane Sys LCS-EH 1000kg Fahrzeugl	01.01.2019	5,0	10,0	9.082,80				1.513,80	7.569,00
	4/0240001/00030	Deckenkran AustrianCrane Sys. LCS-EH 500 kg Schlosser	01.01.2019	5,0	10,0	7.009,80				1.168,30	5.841,50
	4/0240001/00006	LKW MAN Schneepflug DS 260 Kahlbacher	01.01.2013	0,0	10,0						
	4/0240001/00007	LKW MAN Streuer Yeti 3000 W DK E Gmeiner	01.01.2013	0,0	10,0						
	4/0240001/00008	JD 3045R Pu Schneepflug DRS-M1600 Hauer	01.01.2015	1,0	10,0	1.065,60				532,80	532,80
	4/0240001/00009	JD 3045R Pu Streuer SL-1000-R Hydrac	01.01.2015	1,0	10,0	1.423,00				711,50	711,50
	4/0290001/00017	Benzinstampfer NEUSON BS60-2	25.03.2013	0,0	8,0						
	4/0290001/00018	Benzinschremmhammer NEUSON BH 55rw	01.01.2013	0,0	8,0						
	4/0290001/00019	Bohrmaschine Hilti Nr: 7425129 SFH 22-A	19.02.2014	0,0	8,0						
	4/0290001/00020	Hilti Schlagbohrer TE 75	19.02.2014	0,0	8,0						
	4/0290001/00021	Akkuschlagbohrer Hilti	13.04.2017	1,0	8,0	167,70				83,85	83,85
	4/0290001/00022	Hammerbohrer	26.05.2017	1,0	8,0	128,06				64,03	64,03
	4/0290001/00023	Glockenbohrer Nr. 1	06.10.2017	1,5	8,0	181,35				72,54	108,81

MVAG	Ansatz Konto	Bezeichnung	Inbetrieb- nahme	RND	ND	Buchwert 31.12.2022	Zugänge/ + Umbuchungen -	Abgänge/ Wertminderung-	Wertaufholung+/ Wertminderung-	Abschreibung	Buchwert 31.12.2023
	4/0290001/00024	Einschlagwerkzeug u. Zubehör Hilti	07.04.2017	1,0	8,0	189,85				94,93	94,92
	4/0290001/00025	Fliesenschneider	12.04.2013	0,0	8,0						
	4/0290001/00026	Heißwasserhochdruckreiniger Lerner 15/190hot.2	18.06.2018	2,0	8,0	1.356,75				452,25	904,50
	4/0290001/00027	Hochdruckreiniger Kärcher	30.06.2016	0,0	8,0	60,56				60,56	
	4/0290001/00031	Oberfräse Makita RP 2360 mit Tisch "Holzmann"	01.01.2019	3,0	8,0	295,00				73,75	221,25
	4/0290001/00032	Pendelhubsäbelsäge	05.03.2019	3,0	8,0	428,10				107,03	321,07
	4/0290001/00042	Stehleiter	30.06.2016	0,0	8,0	117,70				117,70	
	4/0290001/00045	Motorsense Stihl FS240	17.08.2012	0,0	8,0						
	4/0290001/00046	Glockenbohrer Nr. 2	06.11.2018	2,5	8,0	328,49				93,85	234,64
	4/0290001/00047	Motorsense Stihl FS240 + Zubehör	17.08.2012	0,0	8,0						
	4/0290001/00049	Heckenschneide Tanaka THT 210 SP	07.05.2015	0,0	8,0						
	4/0290001/00050	Rasenmäher Honda HRX 537	09.09.2019	3,5	8,0	759,37				168,75	590,62
	4/0290001/00052	Rasenmäher John Deere 54 K Vario B	09.09.2019	3,5	8,0	922,50		717,50		205,00	
	4/0290001/00053	Motorsäge Stihl MS 261 C-M	27.03.2015	0,0	8,0						
	4/0290001/00054	Motorsäge Stihl MS 261 C-M	28.01.2019	3,0	8,0	475,50				118,88	356,62
	4/0290001/00055	Motorsäge Entrinder Stihl MS 260	01.01.2015	0,0	8,0						
	4/0290001/00057	Benzinmotorsäge MS201T	27.01.2021	5,0	8,0	626,30				104,38	521,92
	4/0290001/00060	Akku-Maschinen-Set M187FPP2D-553P	24.06.2021	5,0	8,0	652,49				108,75	543,74
	4/0290001/00062	Rasenmäher Sabo 54-Pro K Vario B Plus Ser.Nr. 2203SA3	30.03.2023	7,0	8,0		1.890,00			236,25	1.653,75
1026	Amts-, Betriebs- und Geschäftsausstattung					60.009,74	18.382,34	24.845,23	0,00	9.859,80	43.687,05
	820000	Wirtschaftshöfe				52.836,14	18.382,34	24.845,23	0,00	8.664,20	37.709,05
	4/0100005/00056	Arbeitstisch groß AREA S600 200x80	01.01.2019	5,0	10,0	1.080,00				180,00	900,00
	4/0100005/00057	Arbeitstisch klein AREA S600 160x80	01.01.2019	5,0	10,0	990,00				165,00	825,00
	4/0100005/00067	Bank Zoitl Tischlerei Einbaumöbel in die Schallschutzvertäf	01.01.2019	5,0	10,0	1.842,00				307,00	1.535,00
	4/0100005/00068	Tische AREA Mister X 80x80cm	01.01.2019	5,0	10,0	1.584,00				264,00	1.320,00
	4/0100005/00070	Bürostuhl AREA .04	01.01.2019	5,0	10,0	748,80				124,80	624,00
	4/0110002/00033	Magazin Regal 1 BE-Systems Kragarmregal 540/40/200	01.01.2019	5,0	10,0	588,60				98,10	490,50
	4/0110002/00034	LagerEGSüd Grünraum Regal BE-Systems Kragarmregal 5	01.01.2019	5,0	10,0	1.670,40				278,40	1.392,00
	4/0110002/00035	LagerEGSüd Maurer&Farben BE-Systems Fächerregal 46€	01.01.2019	5,0	10,0	345,60				57,60	288,00
	4/0110002/00036	LagerEGNord Regal 3 BE-Systems Fächerregal 540/80/220	01.01.2019	5,0	10,0	367,20				61,20	306,00
	4/0110002/00037	LagerOGSüd Regal 2 BE-Systems Fächerregal 442/65/200	01.01.2019	5,0	10,0	298,80				49,80	249,00
	4/0110002/00038	LagerOGNord Regal 2 BE-Systems Fächerregal 408/80/20	01.01.2019	5,0	10,0	279,00				46,50	232,50
	4/0110002/00039	Fahrzeughalle Schwerlastregal BE-Systems Palettenregal ;	01.01.2019	5,0	10,0	604,80				100,80	504,00
	4/0110002/00040	Überdacht.Freilager Regal 1 BE-Systems Kragarmregal 53	01.01.2019	5,0	10,0	720,00				120,00	600,00
	4/0110002/00041	Überdacht.Freilager Regal 2 BE-Systems Kragarmregal 53	01.01.2019	5,0	10,0	2.880,00				480,00	2.400,00
	4/0110002/00058	Wandregal-Schrank, Ordnerbord Zoitl Tischlerei geschl. Hä	01.01.2019	5,0	10,0	3.217,80				536,30	2.681,50
	4/0110002/00059	Garderobe Zoitl Tischlerei incl. Tapezierung	01.01.2019	5,0	10,0	728,40				121,40	607,00
	4/0110002/00060	Rollcontainer AREA	01.01.2019	5,0	10,0	248,40				41,40	207,00

MVAG	Ansatz Konto	Bezeichnung	Inbetrieb- nahme	RND	ND	Buchwert 31.12.2022	Zugänge/ + Umbuchungen	Abgänge/ -	Wertaufholung+/ Wertminderung-	Abschreibung	Buchwert 31.12.2023
	4/0110002/00061	Küche Zoitl Tischlerei	01.01.2019	5,0	10,0	2.227,80				371,30	1.856,50
	4/0110002/00062	Stauraum-Kühlschrank Zoitl Tischlerei	01.01.2019	5,0	10,0	2.460,00				410,00	2.050,00
	4/0110002/00065	Umkleide D Spind 30cm ERKA Spinde 30/180cm	01.01.2019	5,0	10,0	880,20				146,70	733,50
	4/0110002/00066	Umkleide H Spind 30cm ERKA Spinde 30/180cm	01.01.2019	5,0	10,0	3.227,40				537,90	2.689,50
	4/0110002/00069	Arbeitstisch+Wandregal+Laden Zoitl Tischlerei Einbaumöb	01.01.2019	5,0	10,0	1.122,00				187,00	935,00
	4/0150002/00226	Schneeketten PEWAG GR91SED für MAN - 2021	26.01.2021	6,0	10,0	3.523,71		3.327,95		195,76	
	4/0150002/00229	Schneeketten PEWAG U 3929 ED universal f. JD 3045R O	02.02.2021	7,0	10,0	2.025,66		1.772,45		253,21	
	4/0150002/00231	Schneeketten PEWAG GR91SED für MAN - 2022	10.01.2022	10,0	10,0	6.518,12		6.192,21		325,91	
	4/0150002/00232	Schneeketten PEWAG GR10SED für U14 - 2022	10.01.2022	8,0	10,0	4.067,82		3.615,84		451,98	
	4/0150002/00234	Schneeketten PEWAG U 3929 ED Universal für JD 3045R	22.12.2022	8,5	10,0	3.908,95		3.497,48		411,47	
	4/0150002/00235	Schneeketten PEWAG GR91SED für MAN - 2023	19.01.2023	10,0	10,0		7.154,78	6.439,30		715,48	
	4/0150002/00236	Schneeketten PEWAG U-ED02115 u. U3929ED Universal	24.11.2023	9,5	10,0		2.153,78			107,69	2.046,09
	4/0150002/00237	Schneeketten PEWAG U-ED 02115 u. U3929 Universal für	15.12.2023	9,5	10,0		2.153,78			107,69	2.046,09
	4/0180003/00141	Laptop Lenovo ThinkPad mit Docking-Station und Bildschir	25.11.2019	0,0	4,0	187,67				187,67	
	4/0270001/00016	Notstromgenerator Bergin GD4-3-6000 EBDC	01.01.2008	4,0	20,0	300,00				60,00	240,00
	4/0290001/00056	Rasenmäher HONDA HRD536TX	28.04.2020	4,0	8,0	816,87				163,37	653,50
	4/0290001/00058	Hilti Bohrhämmer 2020	07.02.2020	4,0	8,0	1.316,57				263,31	1.053,26
	4/0290001/00061	Industrie Seilzugleiter 3x 18 Sprossen mit Quertraverse Fir	29.08.2022	6,5	8,0	1.209,37				161,25	1.048,12
	4/0290001/00063	Rasenstriegel 54020 Sportstar 200 Einböck Maschinen-Nr.	11.07.2023	7,5	8,0		2.690,00			168,13	2.521,87
	4/0290001/00064	Mäher AS 53 2T ES 4WD Hochfilzer Maschinen-Nr.: PSEU	07.07.2023	7,5	8,0		4.230,00			264,38	3.965,62
	4/0340002/00063	Kühlschrank Bosch	01.01.2019	5,0	10,0	472,80				78,80	394,00
	4/0340002/00064	Spüler Constructa	01.01.2019	5,0	10,0	377,40				62,90	314,50
	850000	Betriebe der Wasserversorgung				7.173,60	0,00	0,00	0,00	1.195,60	5.978,00
	4/0100005/00071	Arbeitstisch Zoitl Tischlerei Einbaumöbel	01.01.2019	5,0	10,0	804,00				134,00	670,00
	4/0100005/00072	Besprechungstische AREA Mister X 80x80cm	01.01.2019	5,0	10,0	792,00				132,00	660,00
	4/0100005/00073	Bürostuhl AREA .04	01.01.2019	5,0	10,0	374,40				62,40	312,00
	4/0100005/00074	Regal-Kasten Zoitl Tischlerei	01.01.2019	5,0	10,0	2.055,00				342,50	1.712,50
	4/0100005/00075	Werkbank BE-Systems Arbeitsbank 300/70	01.01.2019	5,0	10,0	1.108,80				184,80	924,00
	4/0100005/00076	Schrank 1 BE-Systems Schrank+Regal 408/50/200	01.01.2019	5,0	10,0	1.568,40				261,40	1.307,00
	4/0100005/00077	Regal 1 BE-Systems Kragarmregal 540/50/200	01.01.2019	5,0	10,0	471,00				78,50	392,50
1311	Investitionszuschüsse von Trägern öffentlichen Rechts					-2.798.255,75	0,00	0,00	0,00	-65.371,68	-2.732.884,07
	820000	Wirtschaftshöfe				-2.790.803,43	0,00	0,00	0,00	-64.129,58	-2.726.673,85
	1/0020001/00127	Grundstück Nr. 494/4, Gewerbepark 11 MGO 2012-2014 Fl	14.03.2018			-140.176,00					-140.176,00
	1/0020001/00128	Grundstück Nr. 494/4, Gewerbepark 11 PU 2012-2014 Fläc	14.03.2018			-140.176,00					-140.176,00
	2/0060001/00132	Gewerbepark 11 MGO 2019	30.04.2019	45,0	50,0	-331.950,61				-7.216,32	-324.734,29
	2/0060001/00133	Gewerbepark 11 PU 2019	30.04.2019	45,0	50,0	-331.950,61				-7.216,32	-324.734,29
	2/0060001/00085	Gewerbepark 11 BZ bis zum 1.Halbjahr 2019	22.02.2019	45,0	50,0	-1.783.691,50				-38.775,90	-1.744.915,60

MVAG	Ansatz Konto	Bezeichnung	Inbetrieb- nahme	RND	ND	Buchwert 31.12.2022	Zugänge/ + Umbuchungen -	Abgänge/ -	Wertaufholung+/ Wertminderung-	Abschreibung	Buchwert 31.12.2023
	2/0060001/00086	Gewerbepark 11 BZ 2.Halbjahr 2019	16.10.2019	45,0	50,0	-9.008,54				-195,84	-8.812,70
	4/0100005/00105	Arbeitstisch groß AREA S600 200x80 BZ 2019	16.10.2019	5,0	10,0	-839,33				-139,89	-699,44
	4/0100005/00106	Arbeitstisch klein AREA S600 160x80 BZ 2019	16.10.2019	5,0	10,0	-769,39				-128,23	-641,16
	4/0100005/00108	Bank Zoitl Tischlerei Einbaumöbel in die Schallschutzvertäf	16.10.2019	5,0	10,0	-1.431,52				-238,59	-1.192,93
	4/0100005/00109	Bürostuhl AREA .04 BZ 2019	16.10.2019	5,0	10,0	-581,94				-96,99	-484,95
	4/0100005/00116	Tische AREA Mister X 80x80cm BZ 2019	16.10.2019	5,0	10,0	-1.231,02				-205,17	-1.025,85
	4/0100005/00164	Tische AREA Mister X 80x80cm MGO 2019	30.04.2019	5,0	10,0	-207,34				-34,56	-172,78
	4/0100005/00171	Bürostuhl AREA .04 MGO 2019	30.04.2019	5,0	10,0	-98,01				-16,34	-81,67
	4/0100005/00172	Bank Zoitl Tischlerei Einbaumöbel in die Schallschutzvertäf	30.04.2019	5,0	10,0	-241,11				-40,19	-200,92
	4/0100005/00174	Arbeitstisch klein AREA S600 160x80 MGO 2019	30.04.2019	5,0	10,0	-129,59				-21,60	-107,99
	4/0100005/00175	Arbeitstisch groß AREA S600 200x80 MGO 2019	30.04.2019	5,0	10,0	-141,38				-23,56	-117,82
	4/0100005/00194	Tische AREA Mister X 80x80cm PU 2019	30.04.2019	5,0	10,0	-207,19				-34,53	-172,66
	4/0100005/00201	Bürostuhl AREA .04 PU 2019	30.04.2019	5,0	10,0	-97,95				-16,33	-81,62
	4/0100005/00202	Bank Zoitl Tischlerei Einbaumöbel in die Schallschutzvertäf	30.04.2019	5,0	10,0	-240,93				-40,16	-200,77
	4/0100005/00204	Arbeitstisch klein AREA S600 160x80 PU 2019	30.04.2019	5,0	10,0	-129,50				-21,58	-107,92
	4/0100005/00205	Arbeitstisch groß AREA S600 200x80 PU 2019	30.04.2019	5,0	10,0	-141,27				-23,55	-117,72
	4/0110002/00100	LagerOGSüd Regal 2 BE-Systems Fächerregal 442/65/20	16.10.2019	5,0	10,0	-232,22				-38,70	-193,52
	4/0110002/00101	LagerOGNord Regal 2 BE-Systems Fächerregal 408/80/20	16.10.2019	5,0	10,0	-216,82				-36,14	-180,68
	4/0110002/00102	Fahrzeughalle Schwerlastregal BE-Systems Palettenregal ;	16.10.2019	5,0	10,0	-470,02				-78,34	-391,68
	4/0110002/00103	Überdacht.Freilager Regal 1 BE-Systems Kragarmregal 53	30.04.2019	5,0	10,0	-94,24				-15,71	-78,53
	4/0110002/00104	Überdacht.Freilager Regal 2 BE-Systems Kragarmregal 53	16.10.2019	5,0	10,0	-2.238,21				-373,04	-1.865,17
	4/0110002/00107	Arbeitstisch+Wandregal+Laden Zoitl Tischlerei Einbaumöb	16.10.2019	5,0	10,0	-871,97				-145,33	-726,64
	4/0110002/00110	Garderobe Zoitl Tischlerei incl. Tapezierung BZ 2019	16.10.2019	5,0	10,0	-566,08				-94,35	-471,73
	4/0110002/00111	Küche Zoitl Tischlerei BZ 2019	16.10.2019	5,0	10,0	-1.731,35				-288,56	-1.442,79
	4/0110002/00113	Rollcontainer AREA BZ 2019	16.10.2019	5,0	10,0	-193,05				-32,18	-160,87
	4/0110002/00115	Stauraum-Kühlschrank Zoitl Tischlerei BZ 2019	16.10.2019	5,0	10,0	-1.911,81				-318,64	-1.593,17
	4/0110002/00117	Umkleide D Spind 30cm ERKA Spinde 30/180cm BZ 2019	16.10.2019	5,0	10,0	-684,06				-114,01	-570,05
	4/0110002/00118	Umkleide H Spind 30cm ERKA Spinde 30/180cm BZ 2019	16.10.2019	5,0	10,0	-2.508,21				-418,04	-2.090,17
	4/0110002/00119	Wandregal-Schrank, Ordnerbord Zoitl Tischlerei geschl. Hä	16.10.2019	5,0	10,0	-2.500,74				-416,79	-2.083,95
	4/0110002/00143	Fahrzeughalle Schwerlastregal BE-Systems Palettenregal ;	30.04.2019	5,0	10,0	-79,17				-13,20	-65,97
	4/0110002/00144	LagerEGNord Regal 3 BE-Systems Fächerregal 540/80/22	30.04.2019	5,0	10,0	-48,07				-8,01	-40,06
	4/0110002/00145	LagerEGSüd Grünraum Regal BE-Systems Kragarmregal €	30.04.2019	5,0	10,0	-218,67				-36,45	-182,22
	4/0110002/00146	LagerEGSüd Maurer&Farben BE-Systems Fächerregal 46€	30.04.2019	5,0	10,0	-45,24				-7,54	-37,70
	4/0110002/00147	LagerOGNord Regal 2 BE-Systems Fächerregal 408/80/20	30.04.2019	5,0	10,0	-36,51				-6,09	-30,42
	4/0110002/00148	Magazin Regal 1 BE-Systems Kragarmregal 540/40/200 M	30.04.2019	5,0	10,0	-77,05				-12,84	-64,21
	4/0110002/00149	LagerOGSüd Regal 2 BE-Systems Fächerregal 442/65/200	30.04.2019	5,0	10,0	-39,11				-6,52	-32,59
	4/0110002/00150	Überdacht.Freilager Regal 1 BE-Systems Kragarmregal 53	30.04.2019	5,0	10,0	-94,24				-15,71	-78,53
	4/0110002/00151	Überdacht.Freilager Regal 2 BE-Systems Kragarmregal 53	30.04.2019	5,0	10,0	-377,00				-62,83	-314,17
	4/0110002/00152	Fahrzeughalle Schwerlastregal BE-Systems Palettenregal ;	16.10.2019	5,0	10,0	-83,27				-13,88	-69,39

MVAG	Ansatz Konto	Bezeichnung	Inbetrieb- nahme	RND	ND	Buchwert 31.12.2022	Zugänge/ + Umbuchungen -	Abgänge/ -	Wertaufholung+/ Wertminderung-	Abschreibung	Buchwert 31.12.2023
	4/0110002/00153	LagerEGNord Regal 3 BE-Systems Fächerregal 540/80/22l	30.04.2019	5,0	10,0	-48,03				-8,01	-40,02
	4/0110002/00154	LagerEGSüd Grünraum Regal BE-Systems Kragarmregal €	30.04.2019	5,0	10,0	-218,49				-36,42	-182,07
	4/0110002/00155	LagerEGSüd Maurer&Farben BE-Systems Fächerregal 46€	30.04.2019	5,0	10,0	-45,21				-7,54	-37,67
	4/0110002/00156	LagerOGNord Regal 2 BE-Systems Fächerregal 408/80/20	30.04.2019	5,0	10,0	-36,50				-6,08	-30,42
	4/0110002/00157	Magazin Regal 1 BE-Systems Kragarmregal 540/40/200 PL	30.04.2019	5,0	10,0	-76,99				-12,83	-64,16
	4/0110002/00158	LagerOGSüd Regal 2 BE-Systems Fächerregal 442/65/20l	30.04.2019	5,0	10,0	-39,09				-6,52	-32,57
	4/0110002/00159	Überdacht.Freilager Regal 1 BE-Systems Kragarmregal 53l	30.04.2019	5,0	10,0	-94,17				-15,70	-78,47
	4/0110002/00160	Überdacht.Freilager Regal 2 BE-Systems Kragarmregal 53l	30.04.2019	5,0	10,0	-376,71				-62,79	-313,92
	4/0110002/00161	Wandregal-Schrank, Ordnerbord Zoitl Tischlerei geschl. Hä	30.04.2019	5,0	10,0	-421,22				-70,20	-351,02
	4/0110002/00162	Umkleide H Spind 30cm ERKA Spinde 30/180cm MGO 201	30.04.2019	5,0	10,0	-422,47				-70,41	-352,06
	4/0110002/00163	Umkleide D Spind 30cm ERKA Spinde 30/180cm MGO 201	30.04.2019	5,0	10,0	-115,23				-19,21	-96,02
	4/0110002/00165	Stauraum-Kühlschrank Zoitl Tischlerei MGO 2019	30.04.2019	5,0	10,0	-322,01				-53,67	-268,34
	4/0110002/00167	Rollcontainer AREA MGO 2019	30.04.2019	5,0	10,0	-32,51				-5,42	-27,09
	4/0110002/00169	Küche Zoitl Tischlerei MGO 2019	30.04.2019	5,0	10,0	-291,63				-48,61	-243,02
	4/0110002/00170	Garderobe Zoitl Tischlerei incl. Tapezierung MGO 2019	30.04.2019	5,0	10,0	-95,35				-15,89	-79,46
	4/0110002/00173	Arbeitstisch+Wandregal+Laden Zoitl Tischlerei Einbaumöbr	30.04.2019	5,0	10,0	-146,86				-24,48	-122,38
	4/0110002/00191	Wandregal-Schrank, Ordnerbord Zoitl Tischlerei geschl. Hä	30.04.2019	5,0	10,0	-420,88				-70,15	-350,73
	4/0110002/00192	Umkleide H Spind 30cm ERKA Spinde 30/180cm PU 2019	30.04.2019	5,0	10,0	-422,13				-70,36	-351,77
	4/0110002/00193	Umkleide D Spind 30cm ERKA Spinde 30/180cm PU 2019	30.04.2019	5,0	10,0	-115,12				-19,19	-95,93
	4/0110002/00195	Stauraum-Kühlschrank Zoitl Tischlerei PU 2019	30.04.2019	5,0	10,0	-321,76				-53,63	-268,13
	4/0110002/00197	Rollcontainer AREA PU 2019	30.04.2019	5,0	10,0	-32,49				-5,42	-27,07
	4/0110002/00199	Küche Zoitl Tischlerei PU 2019	30.04.2019	5,0	10,0	-291,39				-48,57	-242,82
	4/0110002/00200	Garderobe Zoitl Tischlerei incl. Tapezierung PU 2019	30.04.2019	5,0	10,0	-95,27				-15,88	-79,39
	4/0110002/00203	Arbeitstisch+Wandregal+Laden Zoitl Tischlerei Einbaumöbr	30.04.2019	5,0	10,0	-146,76				-24,46	-122,30
	4/0110002/00093	Magazin Regal 1 BE-Systems Kragarmregal 540/40/200 Bz	16.10.2019	5,0	10,0	-457,43				-76,24	-381,19
	4/0110002/00094	LagerEGSüd Grünraum Regal BE-Systems Kragarmregal €	16.10.2019	5,0	10,0	-1.298,17				-216,36	-1.081,81
	4/0110002/00097	LagerEGSüd Maurer&Farben BE-Systems Fächerregal 46€	16.10.2019	5,0	10,0	-268,59				-44,77	-223,82
	4/0110002/00099	LagerEGNord Regal 3 BE-Systems Fächerregal 540/80/22l	16.10.2019	5,0	10,0	-285,38				-47,56	-237,82
	4/0150002/00220	LKW MAN TGM 13.290 BZ 2014	08.04.2014	0,0	7,5						
	4/0150002/00221	LKW MAN TGM 13.290 MGO 2013	22.05.2013	0,0	7,5						
	4/0150002/00222	LKW MAN TGM 13.290 PU 2013	14.05.2013	0,0	7,5						
	4/0150002/00223	Traktor JohnDeere 3045R Pu Gemeindezuschuss Puchenu	31.08.2015	1,5	10,0	-3.750,00				-1.500,00	-2.250,00
	4/0150002/00224	Traktor JohnDeere 3045R Pu Gemeindezuschuss MGO 20	31.08.2015	1,5	10,0	-3.750,00				-1.500,00	-2.250,00
	4/0150002/00087	LKW MAN TGM 13.290 BZ 2013	11.07.2013	0,0	7,5						
	4/0240001/00134	Deckenkran AustrianCrane Sys LCS-EH 1000kg Fahrzeugl	16.10.2019	5,0	10,0	-7.058,78				-1.176,46	-5.882,32
	4/0240001/00135	Deckenkran AustrianCrane Sys. LCS-EH 500 kg Schlosser	16.10.2019	5,0	10,0	-5.447,73				-907,96	-4.539,77
	4/0240001/00136	Deckenkran AustrianCrane Sys LCS-EH 1000kg Fahrzeugl	30.04.2019	5,0	10,0	-1.188,93				-198,16	-990,77
	4/0240001/00138	Deckenkran AustrianCrane Sys LCS-EH 1000kg Fahrzeugl	30.04.2019	5,0	10,0	-1.188,03				-198,01	-990,02
	4/0240001/00139	Deckenkran AustrianCrane Sys. LCS-EH 500 kg Schlosser	30.04.2019	5,0	10,0	-917,58				-152,93	-764,65

MVAG	Ansatz Konto	Bezeichnung	Inbetrieb- nahme	RND	ND	Buchwert 31.12.2022	Zugänge/ + Umbuchungen -	Abgänge/	Wertaufholung+/ Wertminderung-	Abschreibung	Buchwert 31.12.2023
	4/0240001/00140	Deckenkran AustrianCrane Sys. LCS-EH 500 kg Schlosser	30.04.2019	5,0	10,0	-916,89				-152,82	-764,07
	4/0340002/00112	Kühlschrank Bosch BZ 2019	16.10.2019	5,0	10,0	-367,44				-61,24	-306,20
	4/0340002/00114	Spüler Constructa BZ 2019	16.10.2019	5,0	10,0	-293,31				-48,89	-244,42
	4/0340002/00166	Spüler Constructa MGO 2019	30.04.2019	5,0	10,0	-49,41				-8,24	-41,17
	4/0340002/00168	Kühlschrank Bosch MGO 2019	16.10.2019	5,0	10,0	-65,14				-10,86	-54,28
	4/0340002/00196	Spüler Constructa PU 2019	30.04.2019	5,0	10,0	-49,41				-8,24	-41,17
	4/0340002/00198	Kühlschrank Bosch PU 2019	16.10.2019	5,0	10,0	-65,10				-10,85	-54,25
	850000	Betriebe der Wasserversorgung				-7.452,32	0,00	0,00	0,00	-1.242,10	-6.210,22
	4/0100005/00120	Arbeitstisch Zoitl Tischlerei Einbaumöbel BZ 2019	16.10.2019	5,0	10,0	-624,83				-104,14	-520,69
	4/0100005/00121	Besprechungstische AREA Mister X 80x80cm BZ 2019	16.10.2019	5,0	10,0	-615,51				-102,59	-512,92
	4/0100005/00122	Bürostuhl AREA .04 BZ 10/2019	16.10.2019	5,0	10,0	-290,97				-48,50	-242,47
	4/0100005/00123	Regal 1 BE-Systems Kragarmregal 540/50/200 BZ 2019	16.10.2019	5,0	10,0	-366,04				-61,01	-305,03
	4/0100005/00124	Regal-Kasten Zoitl Tischlerei BZ 2019	16.10.2019	5,0	10,0	-1.597,05				-266,18	-1.330,87
	4/0100005/00125	Schrank 1 BE-Systems Schrank+Regal 408/50/200 BZ 201	16.10.2019	5,0	10,0	-1.218,90				-203,15	-1.015,75
	4/0100005/00126	Werkbank BE-Systems Arbeitsbank 300/70 BZ 2019	16.10.2019	5,0	10,0	-861,71				-143,62	-718,09
	4/0100005/00206	Arbeitstisch Zoitl Tischlerei Einbaumöbel MGO 2019	30.04.2019	5,0	10,0	-105,25				-17,54	-87,71
	4/0100005/00207	Besprechungstische AREA Mister X 80x80cm MGO 2019	30.04.2019	5,0	10,0	-103,67				-17,28	-86,39
	4/0100005/00208	Bürostuhl AREA .04 MGO 2019	30.04.2019	5,0	10,0	-49,00				-8,17	-40,83
	4/0100005/00209	Regal 1 BE-Systems Kragarmregal 540/50/200 MGO 2019	30.04.2019	5,0	10,0	-61,65				-10,28	-51,37
	4/0100005/00210	Regal-Kasten Zoitl Tischlerei MGO 2019	30.04.2019	5,0	10,0	-269,01				-44,84	-224,17
	4/0100005/00211	Schrank 1 BE-Systems Schrank+Regal 408/50/200 MGO 2	30.04.2019	5,0	10,0	-205,29				-34,22	-171,07
	4/0100005/00212	Werkbank BE-Systems Arbeitsbank 300/70 MGO 2019	30.04.2019	5,0	10,0	-145,14				-24,19	-120,95
	4/0100005/00213	Arbeitstisch Zoitl Tischlerei Einbaumöbel PU 2019	30.04.2019	5,0	10,0	-105,15				-17,53	-87,62
	4/0100005/00214	Besprechungstische AREA Mister X 80x80cm PU 2019	30.04.2019	5,0	10,0	-103,59				-17,27	-86,32
	4/0100005/00215	Bürostuhl AREA .04 PU 2019	30.04.2019	5,0	10,0	-48,98				-8,16	-40,82
	4/0100005/00216	Regal 1 BE-Systems Kragarmregal 540/50/200 PU 2019	30.04.2019	5,0	10,0	-61,60				-10,27	-51,33
	4/0100005/00217	Regal-Kasten Zoitl Tischlerei PU 2019	30.04.2019	5,0	10,0	-268,79				-44,80	-223,99
	4/0100005/00218	Schrank 1 BE-Systems Schrank+Regal 408/50/200 PU 201	30.04.2019	5,0	10,0	-205,15				-34,19	-170,96
	4/0100005/00219	Werkbank BE-Systems Arbeitsbank 300/70 PU 2019	30.04.2019	5,0	10,0	-145,04				-24,17	-120,87
		Gesamtsumme				228.246,59	20.272,34	25.562,73	0,00	36.519,75	186.436,45

Rückstellungsspiegel (Anlage 6q)

Rückstellung	Stand 31.12.2022	Dotierungen (+)	Verbrauch (-)	Auflösung (-)	Stand 31.12.2023
Kurzfristig	6.802,86	4.578,21	0,00	3.353,29	8.027,78
Rückstellungen für Prozesskosten					
Rückstellungen für nicht konsumierte Urlaube	6.802,86	4.578,21		3.353,29	8.027,78
Rückstellungen für ausstehende Rechnungen					
Sonstige kurzfristige Rückstellungen					
Langfristig	0,00	1.739,49	0,00	0,00	1.739,49
Rückstellungen für Abfertigungen					
Rückstellungen für Jubiläumszuwendungen		1.739,49			1.739,49
Rückstellungen für Haftungen					
Rückstellungen für Sanierung von Altlasten					
Rückstellungen für Pensionen (Säule I)					
Sonstige langfristige Rückstellungen					
Gesamtsumme	6.802,86	6.317,70	0,00	3.353,29	9.767,27

Einzelnachweis über die nicht voranschlagswirksame Gebarung
gemäß § 12 (Anlage 6t)

Einzelnachweis der vermögenswirksamen Bestandskonten

Konto	Kontenbezeichnung	Stand 31.12.2022	Umsatz Soll	Umsatz Haben	Stand 31.12.2023
Veränderung der nicht voranschlagswirksamen Verbindlichkeiten					
362000	Gehaltsabzugsgebarungen (nicht voranschlagswirksame Gebarung)	8.409,48	116.450,24	119.109,29	11.068,53
363000	Einbehaltungen und Überzahlungen von Dritten (nicht voranschlagswirksame Gebarung)	587,86	8.197,33	8.181,34	571,87
379000	Sonstige Verbindlichkeiten (nicht voranschlagswirksame Gebarung)	1.303,08	158.742,43	159.568,78	2.129,43
	Summe	10.300,42	283.390,00	286.859,41	13.769,83
Veränderung der nicht voranschlagswirksamen Forderungen					
		0,00	0,00	0,00	0,00
	Summe	0,00	0,00	0,00	0,00

Einzelnachweis der finanzierungswirksamen Vorschuss- und Verwahrgeldkonten

(inkl. anteiliger Kundenforderungen und Lieferantenverbindlichkeiten)

Konto	Kontenbezeichnung	Stand 31.12.2022	Umsatz Soll	Umsatz Haben	Stand 31.12.2023
Veränderung der nicht voranschlagswirksamen Forderungen					
		0,00	0,00	0,00	0,00
	Summe	0,00	0,00	0,00	0,00
Veränderung der nicht voranschlagswirksamen Verbindlichkeiten					
362000	Lohnsteuer	1.827,28	22.966,14	22.642,26	2.151,16
362002	OÖ. Gebietskrankenkasse	0,00	933,58	936,36	-2,78
362003	KFG	6.245,88	90.468,59	88.161,76	8.552,71
362400	Gewerkschaft	81,75	1.490,37	1.449,85	122,27
362700	Valida	254,57	3.250,61	3.260,01	245,17
363100	DG-Beiträge zum FBAF	587,86	8.181,34	8.197,33	571,87
379000	Geldkonto	1.303,08	159.568,78	158.742,43	2.129,43
	Summe	10.300,42	286.859,41	283.390,00	13.769,83

Erläuterung unerledigter Verwahrgelder

Verzeichnis der am Schluss des Finanzjahres 2023 unerledigten Verwahrgelder

Haushaltskonto	Postbezeichnung	Saldovortrag 2023	Rechnung 2023	Zahlung 2023	Saldo 2023	Empfangsberechtigter	Begründung
9/000000-362000	Lohnsteuer	1.827,28	22.966,14	22.642,26	2.151,16	Finanzamt	Lohnsteuer 12/2023 u. 13. Lauf
9/000000-362002	OÖ. Gebietskrankenkasse	0,00	933,58	936,36	-2,78	OÖ. Gebietskrankenkasse	09/2023
9/000000-362003	KFG	6.245,88	90.468,59	88.161,76	8.552,71	KFG	SV-Beitrag 12/2023 inkl. NT 11-12/2023 + NT 04-06/2023
9/000000-362400	Gewerkschaft	81,75	1.490,37	1.449,85	122,27	Youunion	Gewerkschaftsbeitrag 12/2023
9/000000-362700	Valida	254,57	3.250,61	3.260,01	245,17	Valida	Pensionskassenbeiträge 12/2023
9/000000-363100	DG-Beiträge zum FBAF	587,86	8.181,34	8.197,33	571,87	Finanzamt	DG-Beiträge 12/2023 u. 13. Lauf
9/000000-379000	Geldkonto	1.303,08	159.568,78	158.742,43	2.129,43	Bedienstete	Gehälter 13. Lauf 2023

Personaldaten iSd ÖStp (Anlage 4)

Gruppe 1 - gesamt	Dienstverhältnis zu Gemeinde, dienstleistend in einer Dienststelle, bezahlt aus dem Budget		Personalaufwendungen, Aktive, betriebsmäßige Darstellung exklusive Ausgliederungen				
	Köpfe	VBÄ	davon melden Gemeinden optional				gesamt
Bezüge (L und G: Unterklasse 50-55)			Nebengebühren (L und G: Gruppen 564-569)	Dienstgeberbeiträge (L und G: Unterklasse 58)	Weitere Aufwendungen	Kontenklasse 5	
BeamtInnen			0,00				
Vertragsbedienstete	5,00	5,00	217.438,33				
KV-Bedienstete (Kollektivvertrag)			3.300,00				
Summe	5,00	5,00	220.738,33	12.331,72	61.459,10	7.313,70	301.842,85
darunter (Teilmengen der Gruppe 1)							
MusikschullehrerInnen							
KindergärtnerInnen und							
Bedienstete nicht-ausgliederter Krankenanstalten							
Gruppe 1a - Ausbildungsverhältnisse (insb. Lehrlinge)							

Gruppe 2 - gesamt	Dienstverhältnis zur Gemeinde, dienstleistend bei sonstigem Rechtsträger, bezahlt aus dem Budget		Personalaufwendungen, Aktive, Ausgliederter				
	Köpfe	VBÄ	davon melden Gemeinden optional				gesamt
Bezüge (L und G: Unterklasse 50-55)			Nebengebühren (L und G: Gruppen 564-569)	Dienstgeberbeiträge (L und G: Unterklasse 58)	Weitere Aufwendungen	Kontenklasse 5	
BeamtInnen							
Vertragsbedienstete							
Summe	0,00	0,00					

BeamtInnen-PensionistInnen zum 31.12.2023			
	Anzahl	Ø-Pensionshöhe / Mt. ¹⁾	
RuhegenussbezieherInnen			
Hinterbliebene ²⁾			
Neue RuhegenussbezieherInnen im Bezugsjahr 2023			
	Anzahl	Ø-Pensionsantrittsalter	Ø-Pensionshöhe / Mt. ¹⁾
Alterspension ³⁾			
Dienstunfähigkeit ⁴⁾			
vorzeitige Pensionierung mit Abschlag ⁵⁾			
vorzeitige Pensionierung ohne Abschlag ⁶⁾			
Pensionierungen gesamt	0,0	0,0	0,0
1) Durchschnittspension im Dezember laut Personalstatistik-Festlegungen ohne Sonderzahlungen, ohne Pflegegeld und ohne sonstige Transferleistungen; brutto 2) Witwen-, Witwer-, Waisenversorgungsbezüge und vergleichbare Leistungen 3) Ruhebezüge aufgrund einer Ruhestandsversetzung durch Erklärung iSd § 15 iVm § 236c Abs. 1 BDG 1979, eines Übertritts in den Ruhestand oder einer vergleichbaren Regelung 4) Ruhebezüge aufgrund einer Ruhestandsversetzung wegen dauernder Dienstunfähigkeit 5) Ruhebezüge aufgrund einer Ruhestandsversetzung vor dem Mindestalter für eine Ruhestandsversetzung durch Erklärung iSd Z 3, die eine Minderung der Bemessungsgrundlage bewirkt (z.B. § 207n BDG 1979) 6) Ruhebezüge aufgrund einer Ruhestandsversetzung vor dem Mindestalter für eine Ruhestandsversetzung durch Erklärung iSd Z 3, die keine Minderung der Bemessungsgrundlage bewirkt (z.B. § 207n BDG 1979)			
Pensionsausgaben für das Bezugsjahr 2023			
Summe	0,00		

Nachweis Kundenforderungen

Rechnungsabschluss 2023

Wirtschaftshof Ottensheim-Puchenau

Nachweis Kundenforderungen

Konto	Bezeichnung	Saldo Brutto 31.12.2022	Saldo Brutto 31.12.2023	Netto	USt
820000	Wirtschaftshöfe				
2/820000+862000	Lfd. TZ von Gemeinde OT KFZ und Personal	0,00	-5.663,23	-5.663,23	0,00
2/820000+862001	Lfd. TZ von Gemeinde PU KFZ und Personal	0,00	109.074,41	109.074,41	0,00
2/820000+862003	Akontozahlung für Abgangsdeckung PU	0,00	-25.787,75	-25.787,75	0,00
	Summe 820000 Wirtschaftshöfe	0,00	77.623,43	77.623,43	0,00
	Gesamt	Brutto 31.12.2022	Brutto 31.12.2023	Netto	USt
		0,00	77.623,43	77.623,43	0,00
		Einnahmen	77.623,43	77.623,43	0,00
		Ausgaben	0,00	0,00	0,00

Forderungen

Konto	Bezeichnung	Saldo lt. Konto 31.12.2022	Saldo lt. Konto 31.12.2023	Offen	Differenz
230000	Kurzfristige Forderungen aus Lieferungen und Leistungen	0,00	77.623,43	77.623,43	0,00
231000	Langfristige Forderungen aus Lieferungen und Leistungen	0,00	0,00	0,00	0,00
233000	Forderungen aus Abgaben	0,00	0,00	0,00	0,00
Summe		0,00	77.623,43	77.623,43	0,00

Nachweis über gegebene Darlehen

Nr.	Bezeichnung	Bemerkung	Stand 31.12.2022	Zugang	Abgang	Stand 31.12.2023
7/9150610/00232	Pers.Nr. 232	Bezugsvorschuss	2.548,65		2.548,65	0,00
Gesamtsummen			2.548,65	0,00	2.548,65	0,00

Forderungen

Konto	Bezeichnung	Saldo lt. Konto 31.12.2022	Saldo lt. Konto 31.12.2023	Offen	Differenz
273000	Bezugsvorschüsse an private Haushalte	2.548,65	0,00	0,00	0,00
Summe		2.548,65	0,00	0,00	0,00

Nachweis Lieferantenverbindlichkeiten

Rechnungsabschluss 2023

Wirtschaftshof Ottensheim-Puchenau

Nachweis Lieferantenverbindlichkeiten

Konto	Bezeichnung	Saldo Brutto 31.12.2022	Saldo Brutto 31.12.2023	Netto	USt
060000	Beiträge an Verb., Vereine u. sonst.Org.				
1/060000-754000	Lfd. TZ an sonst.Träger d.öffentl. Rechts	57,50	0,00	0,00	0,00
	Summe 060000 Beiträge an Verb., Vereine u. sonst.Org.	57,50	0,00	0,00	0,00
820000	Wirtschaftshöfe				
1/820000-042000	Betriebsausstattung	4.114,68	0,00	0,00	0,00
1/820000-400000	Geringw. Wirtschaftsg. d. Anlagevermögens	24,90	183,33	183,33	0,00
1/820000-452000	Treibstoffe	867,08	436,12	436,12	0,00
1/820000-454000	Reinigungsmittel	139,75	351,81	351,81	0,00
1/820000-459000	Sonstige Verbrauchsgüter	49,16	229,50	229,50	0,00
1/820000-617000	Instandhaltung von Fahrzeugen	412,06	0,00	0,00	0,00
1/820000-618000	Instandhaltung von sonst. Anl.- Werkzeug	171,04	66,00	66,00	0,00
1/820000-619000	Instandhaltung von Sonderanlagen	102,80	0,00	0,00	0,00
1/820000-752000	Lfd. TZ an Gemeinden- Personalkosten Ott.	27.707,86	19.238,98	19.238,98	0,00
2/820000+816000	Kosteners. für sonst. Leistungen	309,41	0,00	0,00	0,00
2/820000+829000	Sonstige Einnahmen	744,02	0,00	0,00	0,00
2/820000+862000	Lfd. TZ von Gemeinde OT KFZ und Personal	0,00	58.464,38	58.464,38	0,00
2/820000+862002	Akontozahlung für Abgangsdeckung OT	0,00	-83.488,50	-83.488,50	0,00
	Summe 820000 Wirtschaftshöfe	32.535,90	45.529,86	45.529,86	0,00
	Gesamt	Brutto	Brutto	Netto	USt
		31.12.2022	31.12.2023		
		32.593,40	45.529,86	45.529,86	0,00
		Ausgaben	20.505,74	20.505,74	0,00
		Einnahmen	-25.024,12	-25.024,12	0,00

Verbindlichkeiten

Konto	Bezeichnung	Saldo lt. Konto 31.12.2022	Saldo lt. Konto 31.12.2023	Offen	Differenz
331000	Kurzfristige Verbindlichkeiten aus Lieferungen und Leistungen	32.593,40	45.529,86	45.529,86	0,00
332000	Langfristige Verbindlichkeiten aus Lieferungen und Leistungen	0,00	0,00	0,00	0,00
333000	Kurzfristige Verbindlichkeiten aus Abgaben	0,00	0,00	0,00	0,00
Summe		32.593,40	45.529,86	45.529,86	0,00

Anlagenspiegel Einzelkonten Kapitaltransfer (Anlage 6g)

MVAG	Ansatz Konto	Bezeichnung	Inbetrieb- nahme	RND	ND	Buchwert 31.12.2022	Zugänge/ + Umbuchungen -	Abgänge/ -	Wertaufholung+/ Wertminderung-	Abschreibung	Buchwert 31.12.2023
1311	Investitionszuschüsse von Trägern öffentlichen Rechts					-2.798.255,75	0,00	0,00	0,00	-65.371,68	-2.732.884,07
	820000	Wirtschaftshöfe				-2.790.803,43	0,00	0,00	0,00	-64.129,58	-2.726.673,85
	1/0020001/00127	Grundstück Nr. 494/4, Gewerbepark 11 MGO 2012-2014 Fl	14.03.2018			-140.176,00					-140.176,00
	1/0020001/00128	Grundstück Nr. 494/4, Gewerbepark 11 PU 2012-2014 Fläc	14.03.2018			-140.176,00					-140.176,00
	4/0150002/00087	LKW MAN TGM 13.290 BZ 2013	11.07.2013	0,0	7,5						
	4/0150002/00220	LKW MAN TGM 13.290 BZ 2014	08.04.2014	0,0	7,5						
	4/0150002/00221	LKW MAN TGM 13.290 MGO 2013	22.05.2013	0,0	7,5						
	4/0150002/00222	LKW MAN TGM 13.290 PU 2013	14.05.2013	0,0	7,5						
	4/0150002/00224	Traktor JohnDeere 3045R Pu Gemeindezuschuss MGO 20	31.08.2015	1,5	10,0	-3.750,00				-1.500,00	-2.250,00
	4/0150002/00223	Traktor JohnDeere 3045R Pu Gemeindezuschuss Puchenua	31.08.2015	1,5	10,0	-3.750,00				-1.500,00	-2.250,00
	4/0100005/00105	Arbeitstisch groß AREA S600 200x80 BZ 2019	16.10.2019	5,0	10,0	-839,33				-139,89	-699,44
	4/0100005/00175	Arbeitstisch groß AREA S600 200x80 MGO 2019	30.04.2019	5,0	10,0	-141,38				-23,56	-117,82
	4/0100005/00205	Arbeitstisch groß AREA S600 200x80 PU 2019	30.04.2019	5,0	10,0	-141,27				-23,55	-117,72
	4/0100005/00106	Arbeitstisch klein AREA S600 160x80 BZ 2019	16.10.2019	5,0	10,0	-769,39				-128,23	-641,16
	4/0100005/00174	Arbeitstisch klein AREA S600 160x80 MGO 2019	30.04.2019	5,0	10,0	-129,59				-21,60	-107,99
	4/0100005/00204	Arbeitstisch klein AREA S600 160x80 PU 2019	30.04.2019	5,0	10,0	-129,50				-21,58	-107,92
	4/0110002/00107	Arbeitstisch+Wandregal+Laden Zoitl Tischlerei Einbaumöb	16.10.2019	5,0	10,0	-871,97				-145,33	-726,64
	4/0110002/00173	Arbeitstisch+Wandregal+Laden Zoitl Tischlerei Einbaumöb	30.04.2019	5,0	10,0	-146,86				-24,48	-122,38
	4/0110002/00203	Arbeitstisch+Wandregal+Laden Zoitl Tischlerei Einbaumöb	30.04.2019	5,0	10,0	-146,76				-24,46	-122,30
	4/0100005/00108	Bank Zoitl Tischlerei Einbaumöbel in die Schallschutzvertäf	16.10.2019	5,0	10,0	-1.431,52				-238,59	-1.192,93
	4/0100005/00172	Bank Zoitl Tischlerei Einbaumöbel in die Schallschutzvertäf	30.04.2019	5,0	10,0	-241,11				-40,19	-200,92
	4/0100005/00202	Bank Zoitl Tischlerei Einbaumöbel in die Schallschutzvertäf	30.04.2019	5,0	10,0	-240,93				-40,16	-200,77
	4/0100005/00109	Bürostuhl AREA .04 BZ 2019	16.10.2019	5,0	10,0	-581,94				-96,99	-484,95
	4/0100005/00171	Bürostuhl AREA .04 MGO 2019	30.04.2019	5,0	10,0	-98,01				-16,34	-81,67
	4/0100005/00201	Bürostuhl AREA .04 PU 2019	30.04.2019	5,0	10,0	-97,95				-16,33	-81,62
	4/0240001/00134	Deckenkran AustrianCrane Sys LCS-EH 1000kg Fahrzeu	16.10.2019	5,0	10,0	-7.058,78				-1.176,46	-5.882,32
	4/0240001/00136	Deckenkran AustrianCrane Sys LCS-EH 1000kg Fahrzeu	30.04.2019	5,0	10,0	-1.188,93				-198,16	-990,77
	4/0240001/00138	Deckenkran AustrianCrane Sys LCS-EH 1000kg Fahrzeu	30.04.2019	5,0	10,0	-1.188,03				-198,01	-990,02
	4/0240001/00135	Deckenkran AustrianCrane Sys. LCS-EH 500 kg Schlosser	16.10.2019	5,0	10,0	-5.447,73				-907,96	-4.539,77
	4/0240001/00139	Deckenkran AustrianCrane Sys. LCS-EH 500 kg Schlosser	30.04.2019	5,0	10,0	-917,58				-152,93	-764,65
	4/0240001/00140	Deckenkran AustrianCrane Sys. LCS-EH 500 kg Schlosser	30.04.2019	5,0	10,0	-916,89				-152,82	-764,07
	4/0110002/00102	Fahrzeughalle Schwerlastregal BE-Systems Palettenregal ;	16.10.2019	5,0	10,0	-470,02				-78,34	-391,68
	4/0110002/00143	Fahrzeughalle Schwerlastregal BE-Systems Palettenregal ;	30.04.2019	5,0	10,0	-79,17				-13,20	-65,97
	4/0110002/00152	Fahrzeughalle Schwerlastregal BE-Systems Palettenregal ;	16.10.2019	5,0	10,0	-83,27				-13,88	-69,39
	4/0110002/00110	Garderobe Zoitl Tischlerei incl. Tapezierung BZ 2019	16.10.2019	5,0	10,0	-566,08				-94,35	-471,73
	4/0110002/00170	Garderobe Zoitl Tischlerei incl. Tapezierung MGO 2019	30.04.2019	5,0	10,0	-95,35				-15,89	-79,46
	4/0110002/00200	Garderobe Zoitl Tischlerei incl. Tapezierung PU 2019	30.04.2019	5,0	10,0	-95,27				-15,88	-79,39
	2/0060001/00086	Gewerbepark 11 BZ 2.Halbjahr 2019	16.10.2019	45,0	50,0	-9.008,54				-195,84	-8.812,70
	2/0060001/00085	Gewerbepark 11 BZ bis zum 1.Halbjahr 2019	22.02.2019	45,0	50,0	-1.783.691,50				-38.775,90	-1.744.915,60

MVAG	Ansatz Konto	Bezeichnung	Inbetrieb- nahme	RND	ND	Buchwert 31.12.2022	Zugänge/ + Umbuchungen -	Abgänge/ -	Wertaufholung+/ Wertminderung-	Abschreibung	Buchwert 31.12.2023
	2/0060001/00132	Gewerbepark 11 MGO 2019	30.04.2019	45,0	50,0	-331.950,61				-7.216,32	-324.734,29
	2/0060001/00133	Gewerbepark 11 PU 2019	30.04.2019	45,0	50,0	-331.950,61				-7.216,32	-324.734,29
	4/0110002/00111	Küche Zoitl Tischlerei BZ 2019	16.10.2019	5,0	10,0	-1.731,35				-288,56	-1.442,79
	4/0110002/00169	Küche Zoitl Tischlerei MGO 2019	30.04.2019	5,0	10,0	-291,63				-48,61	-243,02
	4/0110002/00199	Küche Zoitl Tischlerei PU 2019	30.04.2019	5,0	10,0	-291,39				-48,57	-242,82
	4/0340002/00112	Kühlschrank Bosch BZ 2019	16.10.2019	5,0	10,0	-367,44				-61,24	-306,20
	4/0340002/00168	Kühlschrank Bosch MGO 2019	16.10.2019	5,0	10,0	-65,14				-10,86	-54,28
	4/0340002/00198	Kühlschrank Bosch PU 2019	16.10.2019	5,0	10,0	-65,10				-10,85	-54,25
	4/0110002/00099	LagerEGNord Regal 3 BE-Systems Fächerregal 540/80/22l	16.10.2019	5,0	10,0	-285,38				-47,56	-237,82
	4/0110002/00144	LagerEGNord Regal 3 BE-Systems Fächerregal 540/80/22l	30.04.2019	5,0	10,0	-48,07				-8,01	-40,06
	4/0110002/00153	LagerEGNord Regal 3 BE-Systems Fächerregal 540/80/22l	30.04.2019	5,0	10,0	-48,03				-8,01	-40,02
	4/0110002/00094	LagerEGSüd Grünraum Regal BE-Systems Kragarmregal €	16.10.2019	5,0	10,0	-1.298,17				-216,36	-1.081,81
	4/0110002/00145	LagerEGSüd Grünraum Regal BE-Systems Kragarmregal €	30.04.2019	5,0	10,0	-218,67				-36,45	-182,22
	4/0110002/00154	LagerEGSüd Grünraum Regal BE-Systems Kragarmregal €	30.04.2019	5,0	10,0	-218,49				-36,42	-182,07
	4/0110002/00097	LagerEGSüd Maurer&Farben BE-Systems Fächerregal 46€	16.10.2019	5,0	10,0	-268,59				-44,77	-223,82
	4/0110002/00146	LagerEGSüd Maurer&Farben BE-Systems Fächerregal 46€	30.04.2019	5,0	10,0	-45,24				-7,54	-37,70
	4/0110002/00155	LagerEGSüd Maurer&Farben BE-Systems Fächerregal 46€	30.04.2019	5,0	10,0	-45,21				-7,54	-37,67
	4/0110002/00101	LagerOGNord Regal 2 BE-Systems Fächerregal 408/80/20	16.10.2019	5,0	10,0	-216,82				-36,14	-180,68
	4/0110002/00147	LagerOGNord Regal 2 BE-Systems Fächerregal 408/80/20	30.04.2019	5,0	10,0	-36,51				-6,09	-30,42
	4/0110002/00156	LagerOGNord Regal 2 BE-Systems Fächerregal 408/80/20	30.04.2019	5,0	10,0	-36,50				-6,08	-30,42
	4/0110002/00100	LagerOGSüd Regal 2 BE-Systems Fächerregal 442/65/20l	16.10.2019	5,0	10,0	-232,22				-38,70	-193,52
	4/0110002/00158	LagerOGSüd Regal 2 BE-Systems Fächerregal 442/65/20l	30.04.2019	5,0	10,0	-39,09				-6,52	-32,57
	4/0110002/00149	LagerOGSüd Regal 2 BE-Systems Fächerregal 442/65/20l	30.04.2019	5,0	10,0	-39,11				-6,52	-32,59
	4/0110002/00093	Magazin Regal 1 BE-Systems Kragarmregal 540/40/200 Bz	16.10.2019	5,0	10,0	-457,43				-76,24	-381,19
	4/0110002/00148	Magazin Regal 1 BE-Systems Kragarmregal 540/40/200 M	30.04.2019	5,0	10,0	-77,05				-12,84	-64,21
	4/0110002/00157	Magazin Regal 1 BE-Systems Kragarmregal 540/40/200 P	30.04.2019	5,0	10,0	-76,99				-12,83	-64,16
	4/0110002/00113	Rollcontainer AREA BZ 2019	16.10.2019	5,0	10,0	-193,05				-32,18	-160,87
	4/0110002/00167	Rollcontainer AREA MGO 2019	30.04.2019	5,0	10,0	-32,51				-5,42	-27,09
	4/0110002/00197	Rollcontainer AREA PU 2019	30.04.2019	5,0	10,0	-32,49				-5,42	-27,07
	4/0340002/00114	Spüler Constructa BZ 2019	16.10.2019	5,0	10,0	-293,31				-48,89	-244,42
	4/0340002/00166	Spüler Constructa MGO 2019	30.04.2019	5,0	10,0	-49,41				-8,24	-41,17
	4/0340002/00196	Spüler Constructa PU 2019	30.04.2019	5,0	10,0	-49,41				-8,24	-41,17
	4/0110002/00115	Stauraum-Kühlschrank Zoitl Tischlerei BZ 2019	16.10.2019	5,0	10,0	-1.911,81				-318,64	-1.593,17
	4/0110002/00165	Stauraum-Kühlschrank Zoitl Tischlerei MGO 2019	30.04.2019	5,0	10,0	-322,01				-53,67	-268,34
	4/0110002/00195	Stauraum-Kühlschrank Zoitl Tischlerei PU 2019	30.04.2019	5,0	10,0	-321,76				-53,63	-268,13
	4/0100005/00116	Tische AREA Mister X 80x80cm BZ 2019	16.10.2019	5,0	10,0	-1.231,02				-205,17	-1.025,85
	4/0100005/00164	Tische AREA Mister X 80x80cm MGO 2019	30.04.2019	5,0	10,0	-207,34				-34,56	-172,78
	4/0100005/00194	Tische AREA Mister X 80x80cm PU 2019	30.04.2019	5,0	10,0	-207,19				-34,53	-172,66
	4/0110002/00103	Überdacht.Freilager Regal 1 BE-Systems Kragarmregal 53l	30.04.2019	5,0	10,0	-94,24				-15,71	-78,53

MVAG	Ansatz Konto	Bezeichnung	Inbetrieb- nahme	RND	ND	Buchwert 31.12.2022	Zugänge/ + Umbuchungen -	Abgänge/ -	Wertaufholung+/ Wertminderung-	Abschreibung	Buchwert 31.12.2023
	4/0110002/00150	Überdacht.Freilager Regal 1 BE-Systems Kragarmregal 53	30.04.2019	5,0	10,0	-94,24				-15,71	-78,53
	4/0110002/00159	Überdacht.Freilager Regal 1 BE-Systems Kragarmregal 53	30.04.2019	5,0	10,0	-94,17				-15,70	-78,47
	4/0110002/00104	Überdacht.Freilager Regal 2 BE-Systems Kragarmregal 53	16.10.2019	5,0	10,0	-2.238,21				-373,04	-1.865,17
	4/0110002/00151	Überdacht.Freilager Regal 2 BE-Systems Kragarmregal 53	30.04.2019	5,0	10,0	-377,00				-62,83	-314,17
	4/0110002/00160	Überdacht.Freilager Regal 2 BE-Systems Kragarmregal 53	30.04.2019	5,0	10,0	-376,71				-62,79	-313,92
	4/0110002/00117	Umkleide D Spind 30cm ERKA Spinde 30/180cm BZ 2019	16.10.2019	5,0	10,0	-684,06				-114,01	-570,05
	4/0110002/00163	Umkleide D Spind 30cm ERKA Spinde 30/180cm MGO 201	30.04.2019	5,0	10,0	-115,23				-19,21	-96,02
	4/0110002/00193	Umkleide D Spind 30cm ERKA Spinde 30/180cm PU 2019	30.04.2019	5,0	10,0	-115,12				-19,19	-95,93
	4/0110002/00118	Umkleide H Spind 30cm ERKA Spinde 30/180cm BZ 2019	16.10.2019	5,0	10,0	-2.508,21				-418,04	-2.090,17
	4/0110002/00162	Umkleide H Spind 30cm ERKA Spinde 30/180cm MGO 201	30.04.2019	5,0	10,0	-422,47				-70,41	-352,06
	4/0110002/00192	Umkleide H Spind 30cm ERKA Spinde 30/180cm PU 2019	30.04.2019	5,0	10,0	-422,13				-70,36	-351,77
	4/0110002/00119	Wandregal-Schrank, Ordnerbord Zoitl Tischlerei geschl. Hä	16.10.2019	5,0	10,0	-2.500,74				-416,79	-2.083,95
	4/0110002/00161	Wandregal-Schrank, Ordnerbord Zoitl Tischlerei geschl. Hä	30.04.2019	5,0	10,0	-421,22				-70,20	-351,02
	4/0110002/00191	Wandregal-Schrank, Ordnerbord Zoitl Tischlerei geschl. Hä	30.04.2019	5,0	10,0	-420,88				-70,15	-350,73
	850000	Betriebe der Wasserversorgung				-7.452,32	0,00	0,00	0,00	-1.242,10	-6.210,22
	4/0100005/00120	Arbeitstisch Zoitl Tischlerei Einbaumöbel BZ 2019	16.10.2019	5,0	10,0	-624,83				-104,14	-520,69
	4/0100005/00206	Arbeitstisch Zoitl Tischlerei Einbaumöbel MGO 2019	30.04.2019	5,0	10,0	-105,25				-17,54	-87,71
	4/0100005/00213	Arbeitstisch Zoitl Tischlerei Einbaumöbel PU 2019	30.04.2019	5,0	10,0	-105,15				-17,53	-87,62
	4/0100005/00121	Besprechungstische AREA Mister X 80x80cm BZ 2019	16.10.2019	5,0	10,0	-615,51				-102,59	-512,92
	4/0100005/00207	Besprechungstische AREA Mister X 80x80cm MGO 2019	30.04.2019	5,0	10,0	-103,67				-17,28	-86,39
	4/0100005/00214	Besprechungstische AREA Mister X 80x80cm PU 2019	30.04.2019	5,0	10,0	-103,59				-17,27	-86,32
	4/0100005/00122	Bürostuhl AREA .04 BZ 10/2019	16.10.2019	5,0	10,0	-290,97				-48,50	-242,47
	4/0100005/00208	Bürostuhl AREA .04 MGO 2019	30.04.2019	5,0	10,0	-49,00				-8,17	-40,83
	4/0100005/00215	Bürostuhl AREA .04 PU 2019	30.04.2019	5,0	10,0	-48,98				-8,16	-40,82
	4/0100005/00123	Regal 1 BE-Systems Kragarmregal 540/50/200 BZ 2019	16.10.2019	5,0	10,0	-366,04				-61,01	-305,03
	4/0100005/00209	Regal 1 BE-Systems Kragarmregal 540/50/200 MGO 2019	30.04.2019	5,0	10,0	-61,65				-10,28	-51,37
	4/0100005/00216	Regal 1 BE-Systems Kragarmregal 540/50/200 PU 2019	30.04.2019	5,0	10,0	-61,60				-10,27	-51,33
	4/0100005/00124	Regal-Kasten Zoitl Tischlerei BZ 2019	16.10.2019	5,0	10,0	-1.597,05				-266,18	-1.330,87
	4/0100005/00210	Regal-Kasten Zoitl Tischlerei MGO 2019	30.04.2019	5,0	10,0	-269,01				-44,84	-224,17
	4/0100005/00217	Regal-Kasten Zoitl Tischlerei PU 2019	30.04.2019	5,0	10,0	-268,79				-44,80	-223,99
	4/0100005/00125	Schrank 1 BE-Systems Schrank+Regal 408/50/200 BZ 201	16.10.2019	5,0	10,0	-1.218,90				-203,15	-1.015,75
	4/0100005/00211	Schrank 1 BE-Systems Schrank+Regal 408/50/200 MGO 2	30.04.2019	5,0	10,0	-205,29				-34,22	-171,07
	4/0100005/00218	Schrank 1 BE-Systems Schrank+Regal 408/50/200 PU 201	30.04.2019	5,0	10,0	-205,15				-34,19	-170,96
	4/0100005/00126	Werkbank BE-Systems Arbeitsbank 300/70 BZ 2019	16.10.2019	5,0	10,0	-861,71				-143,62	-718,09
	4/0100005/00212	Werkbank BE-Systems Arbeitsbank 300/70 MGO 2019	30.04.2019	5,0	10,0	-145,14				-24,19	-120,95

MVAG	Ansatz Konto	Bezeichnung	Inbetrieb- nahme	RND	ND	Buchwert 31.12.2022	Zugänge/ + Umbuchungen -	Abgänge/ -	Wertaufholung+/ Wertminderung-	Abschreibung	Buchwert 31.12.2023
	4/0100005/00219	Werkbank BE-Systems Arbeitsbank 300/70 PU 2019	30.04.2019	5,0	10,0	-145,04				-24,17	-120,87
Gesamtsumme						-2.798.255,75	0,00	0,00	0,00	-65.371,68	-2.732.884,07

Nachweis über die Leistungen für Personal

Gruppe	Abschnitt	Ansatz	Vertragsbedienstete der Verwaltung 510000 - 510999	Vertragsbedienstete in handw. Verwendung 511000 - 511999	Nicht-ganzjährig besch. Arbeiter 523000 - 523999	Sachbezüge VB der Verwaltung 540000 - 540999	Mehrleistungsvergütungen 565000 - 565999	Sonstige Nebengebühren 569000 - 569999	Dienstgeberbeiträge zum FBAF 580000 - 580999	Dienstgeberbeiträge zur Alterssicherung 581000 - 581999	Sonst. Dienstgeberbeitr. zur sozialen Sicherheit 582000 - 582999	Freiwillige Sozialleistungen 590000 - 590999	Gesamtsumme
0	01	010000 Zentralamt	56.918,40						2.105,98	853,74	12.868,52		72.746,64
	09	091000 Personalausbildung und Personalfortbild.										576,00	576,00
	Summe Gruppe 0		56.918,40							2.105,98	853,74	12.868,52	576,00
8	82	820000 Wirtschaftshöfe		154.357,48	3.300,00	6.162,45	12.021,69	310,03	6.075,36	1.543,13	38.012,37	420,00	222.202,51
	Summe Gruppe 8			154.357,48	3.300,00	6.162,45	12.021,69	310,03	6.075,36	1.543,13	38.012,37	420,00	222.202,51
Summe gesamt			56.918,40	154.357,48	3.300,00	6.162,45	12.021,69	310,03	8.181,34	2.396,87	50.880,89	996,00	295.525,15

Seite	Inhalt
3	Auszug Protokoll Verbandsversammlung
13	Kundmachungen
17	Lagebericht gem. § 49 Oö. GHO
25	Ergebnis der laufenden Geschäftstätigkeit
29	Nachweis über das nachhaltige Haushaltsgleichgewicht
33	Nachweis der liquiden Mittel (Kassenbestand)
37	Ergebnishaushalt Gesamt 1. und 2. Ebene (Anlage 1a) - bereinigt um interne Vergütungen
41	Finanzierungshaushalt Gesamt 1. und 2. Ebene (Anlage 1b) - bereinigt um interne Vergütungen
47	Ergebnishaushalt Gesamt 1. und 2. Ebene (Anlage 1a) - interne Vergütungen enthalten
51	Finanzierungshaushalt Gesamt 1. und 2. Ebene (Anlage 1b) - interne Vergütungen enthalten
57	Ergebnishaushalt Bereichsbudget 1. und 2. Ebene (Anlage 1a)
65	Finanzierungshaushalt Bereichsbudget 1. und 2. Ebene (Anlage 1b)
79	Vermögenshaushalt (Anlage 1c)
85	Nettovermögensveränderungsrechnung (Anlage 1d)
89	Ergebnis- und Finanzierungsrechnung Detailnachweis
99	Erläuterung Abweichung gegenüber Ergebnis- und Finanzierungsvoranschlag
105	Nachweis der Investitionstätigkeit
109	Querschnitt (Anlage 5b)
115	Nachweis über Transferzahlungen (Anlage 6a)
119	Nachweis über Haushaltsrücklagen und Zahlungsmittelreserven (Anlage 6b)
123	Anlagenspiegel Einzelkonten (Anlage 6g)
131	Rückstellungsspiegel (Anlage 6q)
135	Einzelnachweis über die nicht voranschlagswirksame Gebarung gemäß § 12 (Anlage 6t)
139	Erläuterung unerledigter Verwahrgelder
143	Personaldaten iSd ÖStp (Anlage 4)
147	Nachweis Kundenforderungen
151	Nachweis über gegebene Darlehen
155	Nachweis Lieferantenverbindlichkeiten
159	Anlagenspiegel Einzelkonten Kapitaltransfer (Anlage 6g)
165	Nachweis über die Leistungen für Personal